



Vrijstaande
houtkachels

2020



2
3

Warmte, comfort, een gevoel van veiligheid – al sinds mijn kindertijd associeer ik deze gevoelens met een knisperend open vuur. De charme van vuur is me altijd bijgebleven.

Daarom is mijn persoonlijke passie het creëren van dit speciale gevoel van welzijn nu en voor de komende generaties, een combinatie van een geoptimaliseerde verbranding, ultieme technische kwaliteit en toekomstgerichte innovatie. De focus van Spartherm op een prachtig design maakt van uw haard een buitengewoon middelpunt van uw huis.

Al meer dan 30 jaar is het de brandende ambitie van iedereen bij Spartherm om de charme van vuur met de nieuwste eisen van uw levensstijl en leefomgeving te verenigen.

We heten u van harte welkom!

Gerhard Manfred Rokossa
Oprichter en uitvoerend lid bestuur

Inhoud

SYMBOLEN	4
CHAMOTTE INTERIEUR	5
KLEUREN / MATERIALEN	8-9
 FRONT MODEL	12-19
 TUNNEL MODEL	22-23
 2 ZIJDIG MODEL	26-35
 OVAAL MODEL	38-47
 ROND MODEL	50-57
 SPECIFICATIES / DETAILS	58-62
 H ₂ O / CV HAARDEN	63
 TECHNISCHE GEGEVENS	64-67
 GESLOTEN VERBRANDING	68

Geniet van uw huis – met vuur,
warmte en een gezellige sfeer.

Legende voor Spartherm-symbolen

Open verbranding 'RLA'

Houtkachels met een open verbrandingssysteem halen de zuurstof die nodig voor het stoken uit de woonruimte. Het is dan ook belangrijk de ruimte waarin de haard zich bevindt te voorzien van voldoende ventilatieopeningen.

Gesloten verbranding 'RLU'

Kachels met gesloten verbranding zijn uitermate geschikt voor kierdichte en eventuele mechanisch geventileerde woningen. De lucht voor de verbranding wordt van buiten gehaald zodat er geen zuurstof wordt onttrokken aan de woonruimte.

Draaibaar

Kachels die draaibaar zijn opgesteld in een vertrek; de draaihoek kan van 60°-120° (Sino L) tot 90 - 180° variëren. De positie van de kachel kan echter ook worden vastgezet, bijv. voor het bijvullen van hout of het reinigen van de stookkamer.

Opslag 'on top'

Kachels die over opslagmassa binnenin beschikken waarmee de warmte tijdens het stookproces kan worden opgenomen, die na het doven van de kachel als stralingswarmte weer wordt afgegeven aan de ruimte.

Opslag aan de zijkant

Met opslagmassa volgegoten, stalen bekleding of bekleding van natuursteen als opslagmassa.

Uitbreidingsmogelijkheden

Vrijstaande houtkachels, die met bijkomende modules zoals houtvakken uitgebreid kunnen worden.

H₂O, CV haard

Kachels die over een geïntegreerde waterwarmtewisselaar beschikken waarmee warmte onttrokken wordt aan de hete rookgassen, die als extra energie ter beschikking staat voor de bufferopslag van de centrale verwarming.



Houtblokken

S-Thermatik NEO


Netto vermogen

Warmteopbrengst


Waterzijdig vermogen




Interieur in witte of zwarte chamotte



Wit



Zwart



Voordelen zwart interieur

- Moderne en strakke uitstraling
- Opvallend vlambeeld dankzij het contrast met de donkere achtergrond
- Vegen en roetaanslag blijven onzichtbaar
- Een hoog rendement zorgt voor schone ruiten
- Optimale warmteverdeling

EINDELIJK THUIS. NAAST DE OPEN HAARD

6
7





Kachels met een individueel karakter

PERFECTIE is te danken aan de juiste INGREDIËNTEN:
Onze kachels combineren een stijlvol en tijdloos design met
innovatieve technologie.

Het maakt niet uit of u een klassieke, watervoerende of echt
extravagante kachel wenst, met of zonder luchtdichte werking,
met of zonder een draaibare voet om het vuur naar uw wensen te
plaatsen. Dit zijn slechts enkele van de details die onze kachels u
kunnen bieden.

Bij veel van onze kachels heeft u de mogelijkheid om een
verbrandingscontrolesysteem met de naam S-Thermatik NEO te
integreren, dat het rendement van het gebruik van de brandstof
verhoogt en zo uw kosten verlaagt.

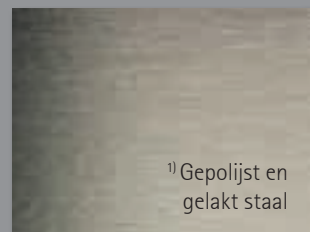
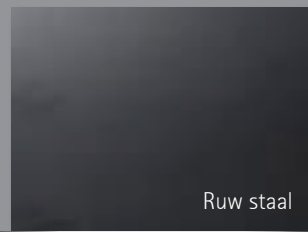




Met de optionele warmteopslagelementen kunt u nog
comfortabeler stralingswarmte in uw woonkamer creëren.

Waarom een Spartherm-kachel? Omdat u een kachel van zeer
hoge kwaliteit koopt dankzij het gebruik van materialen van de
hoogste kwaliteit en degelijk vakmanschap. Een veel hogere
materiaaldikte verhoogt de levensduur.

Elk van onze modellen is het resultaat van uitzonderlijke
kacheltechnologie en zorgvuldig geselecteerde ontwerpen in
harmonieuze perfectie.





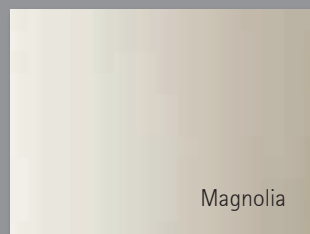
Kies uw kleur

Kleuren van de stalen bekleding:



¹⁾Let op: het oppervlak van gepolijst en blank gecoat staal heeft zijn eigen karakteristieke glans. Verkleuringen zijn niet zichtbaar onder de gelakte bekledingen. Door de materiaaleigenschappen van ruw staal kunnen er bij blootstelling aan warmte verkleuringen ontstaan. Deze kunnen geen aanleiding tot klachten geven.

Optionele kleuren: *



*Verkrijgbaar tegen meerprijs en met langere levertijd.

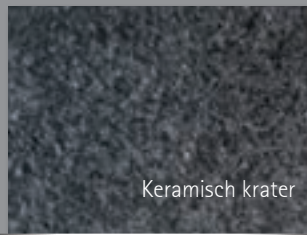
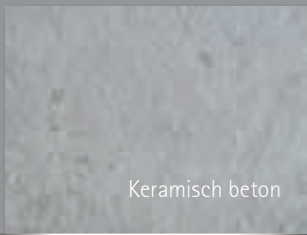
Andere kleurencombinaties tegen meerprijs leverbaar.

8

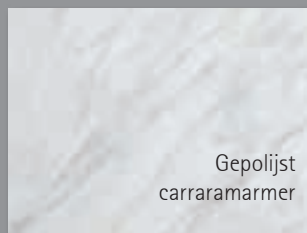
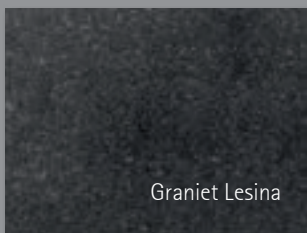
9

Verkrijgbare afwerking

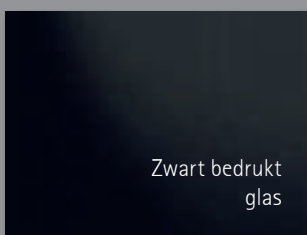
Kleuren van de keramische bekleding:



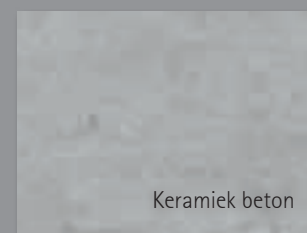

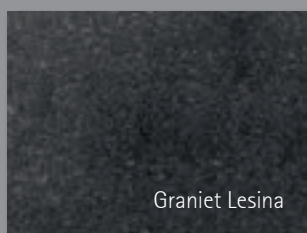
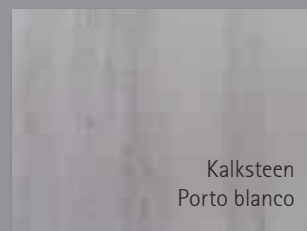

Natuursteen bankbekleding:



Glaskleur:



Natuursteen bekledingsmaterialen:




Meer informatie over onze standaard uitvoeringen vindt u op de pagina met het betreffende model. Meer informatie en de recentste technische gegevens vindt u in de dealeromgeving op www.drufire.com.





10

11

A person is sitting on a light-colored sofa in a living room. In the background, a fireplace with a black frame contains a bright, warm fire. The scene is softly lit, creating a cozy atmosphere. The person's arm and part of their torso are visible in the foreground, wearing a light-colored, ribbed sweater.

"Ik kan mijn
gedachten de
vrije loop laten
gaan in mijn
oase van
welzijn."

FRONT MODEL


Klassieke lijnen en een breed zicht op het vuur.

Kachels van Spartherm zullen u levenslang begeleiden: na de aankoop van de kachel voor het comfort en de gezelligheid in uw eerste eigen woning, zou u de kachel zeker niet willen missen als u verhuisd bent. Het vrije zicht op het vuur zal u uw hele leven lang bekoren en fascineren.

12

13

SEO L / SEO L leva / RLU	13
SEO S / SEO S leva / RLU	14
Linear Module XS	15
Linear Module M	16
a7	17
a9	18-19








Beschikbare
kleuren voor de
bekleding

Nero
Titan
Parel
Wit

Technische
gegevens

 A / A+
 5,5 kW
 4,5 - 7,2 kW

SEO L / SEO L leva / RLU

Staal wit

Puristisch design met ultramoderne techniek.

SEO L. De luchttoevoer wordt automatisch geregeld en de bedrijfstoestand kan op elk moment via een app worden gecontroleerd.

SEO L leva. Ook verkrijgbaar als LEVA voor handmatige bediening.

Installatieafmetingen:



1393

352

444

RLU

Ook verkrijgbaar als RLU-versie (gesloten verbranding)



SEO S / SEO S leva / RLU

Staal parel

Deze houtkachel kan vrij worden gepositioneerd in de gewenste richting.
SEO S. De luchttoevoer wordt automatisch geregeld en de bedrijfstoestand kan op elk moment via een app worden gecontroleerd.
SEO S leva. Ook verkrijgbaar als LEVA voor handmatige bediening.

14




15



Beschikbare
kleuren voor de
bekleding

Nero
Titan
Parel
Wit

Technische
gegevens

 A / A+
 5,1 kW
 4,5 - 6,6 kW

Installatieafmetingen:



1393

352

444



Ook verkrijgbaar als RLU-versie (gesloten verbranding)



LINEAR Module XS

Staal Nero

De lineaire module XS is de ideale kachel voor kamers die weinig verwarming nodig hebben. Het vlambeeld is meer dan voldoende voor dat van zijn grotere broers.



Beschikbare
kleuren voor de
bekleding

Nero

Deurbeglazing
verkrijgbaar

Glas,
bedrukt zwart

Technische
gegevens

 A+

 4,0 kW

 4,0 - 5,2 kW

Installatieafmetingen:



LINEAR Module M

Staal Nero

Een kachel die de voordelen van een grotere verbrandingskamer perfect combineert met de veelzijdigheid van een kachel.

16

17



Installatieafmetingen:



Beschikbare
kleuren voor de
bekleding


Nero


Deurbeglazing
verkrijgbaar

Glas,
bedrukt zwart

Technische
gegevens

 A+

 6,9 kW

 4,8 - 9,0 kW



a7

Staal Nero

Een kachel die nauwelijks eleganter kan zijn.
Verborgen handgreep, discrete luchtschuif en
allemaal ommanteld met een stalen bekleding.






Beschikbare
kleuren voor de
bekleding

Nero
Titan
Parel
Wit
Speksteen
Kalksteen Porto blanco

Deurbeglazing
verkrijgbaar

Glas,
bedrukt zwart

Technische
gegevens

 A+
 5,9 kW
 4,5 - 7,7 kW

Installatieafmetingen:





a9


Staal parel

Een kachel met gereduceerde buitenafmetingen.
Voorzien van een aslade en een optionele set
kachelpoken verborgen achter de deur.

18

19

Installatieafmetingen:



1147

464

483/491



Beschikbare
kleuren voor de
bekleding


Nero
Titan
Parel
Wit
Grigio Augusta nat.
Graniet Lesina


Deurbeglazing
verkrijgbaar

Glas,
bedrukt zwart

Technische
gegevens

 A+

 5,9 kW

 4,5 - 7,7 kW



20

21



*"We kijken
graag naar
de dansende
vlammen."*

TUNNEL

Een kachel die uw kamer zal veranderen.


Een mooi vuurzicht, van welke kant dan ook.
Aangename warmte en een perfect vuur.

22

23

a8

23





a8

Staal Titan

Het accent ligt hier alleen op het fascinerende vlammspel.






Beschikbare
kleuren voor de
bekleding

Nero
Titan
Parel
Wit
Speksteen
Kalksteen Porto blanco

Deurbeglazing
verkrijgbaar

Glas,
bedrukt zwart

Technische
gegevens

 A+
 5,9 kW
 4,5 - 7,7 kW

Installatieafmetingen:



24

25





*"Niets is
zo fascinerend
als vuur."*

2 ZIJDIG MODEL

Een oplossing voor twee kanten.

Ideaal voor open woonkamers of kamers die in elkaar overvloeien: van de keuken tot de eetkamer en van de eetkamer tot de woonkamer. Waar u ook bent, vanuit beide kamers kunt u de schoonheid van uw open haard ervaren. U kunt uw kachel ook combineren met opbergkasten, of kiezen voor een model met een houtblokkencompartiment en/of een aangebouwde zitbank (alleen verkrijgbaar met het model Piko Frame).

26

27

Lungo 2L / 2R	27
Piko S steel	28
Piko S / RLU	29
Piko L / RLU	30-31
Piko H ₂ O	32
Cubo S / RLU	33
Cubo L / RLU	34-35





Lungo 2L / 2R

Staal Nero

Een kachel is het hoogtepunt in elke woonkamer. Iedereen die van twee kanten tegelijk een mooi haardvuur wenst te bekijken, kiest het best voor de prachtige nieuwe kachel Lungo 2L/2R voor een onovertroffen vuurervaring.



Beschikbare
kleuren voor de
bekleding

Nero
Titan
Parel
Wit
Keramisch krater
Keramisch beton

Deurbeglazing
verkrijgbaar

Glas,
bedrukt zwart

Technische
gegevens

A
 6,0 kW
 4,5 - 7,8 kW

Installatieafmetingen:



Ook verkrijgbaar als RLU-versie (gesloten verbranding)

Piko S steel

Wit

Massieve, zes millimeter dikke stalen elementen geven Piko S steel een bijzonder gevoel en een robuuste stabiliteit, die direct voelbaar wordt bij het openen met de korte, praktische handgreep.

28

29

Installatieafmetingen:



Beschikbare
kleuren voor de
bekleding

Nero
Titan
Parel
Wit
Gepolijst
roestvrij staal
Turquoise
Lichtgrijs

Deurbeglazing
verkrijgbaar

Glas,
bedrukt zwart

Technische
gegevens

A+
 5,9 kW
 4,5 - 7,7 kW



Piko S / RLU

Parel

U verliest het knisperende vuur nooit uit het oog. Met de van stijlvolle relinggrep kunt u de deur met zijn brede openingshoek gemakkelijk openen.



Beschikbare
kleuren voor de
bekleding

Nero
Titan
Parel
Wit

Deurbeglazing
verkrijgbaar

Glas,
bedrukt zwart

Technische
gegevens

A+
 5,9 kW
 4,5 - 7,7 kW

Installatieafmetingen:



RLU

Ook verkrijgbaar als RLU-versie (gesloten verbranding)



Piko L / RLU

Staal Nero

Een blikvanger voor elke kamer:
Strakke lijnen en superieure functionaliteit.
Piko L is tevens verkrijgbaar met
optionele kleine of grote houten
compartimenten.

30
31

Installatieafmetingen
met uitbreidingen:



Ook verkrijgbaar als RLU-versie (gesloten verbranding)



Beschikbare kleuren voor de bekleding


Nero
Titan
Parel
Wit


Deurbeglazing verkrijgbaar

Glas,
bedrukt zwart

Technische gegevens

 A+

 5,9 kW

 4,5 - 7,7 kW



Piko H₂O

Staal Nero

Een compacte kachel met indrukwekkende innerlijke waarden. Bespaar op de verwarmingskosten en laat de extra warmte die vrijkomt het water van uw cv installatie verwarmen.

32

33

Installatieafmetingen:



Beschikbare
kleuren voor de
bekleding

Nero
Titan
Parel
Wit

Deurbeglazing
verkrijgbaar

Glas,
bedrukt zwart

Technische
gegevens

A+
 7,9 kW
 5,5 - 10,3 kW

¹⁾ KC 3,3 kW /
²⁾ HC 4,6 kW
¹⁾ KC = kamercapaciteit
²⁾ HC = hydronische
capaciteit

Cubo S / RLU

Staal parel

Een slanke verschijning en een eindeloze vuurervaring: dankzij de optionele houtvakken. Hierbij is er keuze uit 2 afmetingen, gemaakt van 8 mm massief staal. Zijraam naar keuze links of rechts.






Beschikbare
kleuren voor de
bekleding

Nero
Titan
Parel
Wit

Deurbeglazing
verkrijgbaar

Glas,
bedrukt zwart

Technische
gegevens

 A+
 5,9 kW
 4,5 - 7,7 kW

Installatieafmetingen:



RLU

Ook verkrijgbaar als RLU-versie (gesloten verbranding)



Cubo L / RLU

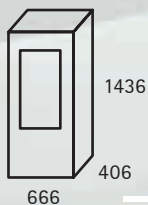
Staal wit

Een slanke verschijning en een eindeloze vuurervaring: dankzij de optionele houtvakken. Hierbij is er keuze uit 2 afmetingen, gemaakt van 8 mm massief staal. Zijraam naar keuze links of rechts.



34
35

Installatieafmetingen:



RLU Ook verkrijgbaar als RLU-versie (gesloten verbranding)



Beschikbare
kleuren voor de
bekleding

Nero
Titan
Parel
Wit

Deurbeglazing
verkrijgbaar

Glas,
bedrukt zwart

Technische
gegevens



A+



5,9 kW



4,5 - 7,7 kW



36

37



"Mijn favoriete
plek om te
ontspannen –
voor mijn
kachel."

OVAAL MODEL

Een blikvanger voor elke kamer.

De zachte, ronde vorm van de kachel past harmonieus in elke kamer. Geavanceerde technologie en een bijzonder aantrekkelijke bekleding worden een designstatement.

38

39

Moro / RLU	39
Senso L fashion / RLU	40
Stovo S Plus	41
Stovo L Plus	42
Senso S	43
Senso M H ₂ O	44
Senso L / RLU	45
Sino L	46
Sino City / RLU	47





Moro / RLU

Sahara zandsteen

Moro creëert warmte en een aangename sfeer in uw huis dankzij zijn hoge warmteopslagcapaciteit.



Beschikbare kleuren voor de bekleding

Frontbekleding altijd in de kleur Nero:
Speksteen
Sahara zandsteen

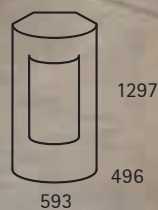
Deurbeglazing verkrijgbaar

Glas, bedrukt zwart

Technische gegevens

- A+
- 5,0 kW
- 4,5 - 6,5 kW

Installatieafmetingen:



Ook verkrijgbaar als RLU-versie (gesloten verbranding)



Senso L fashion / RLU

Nero beton

Een moderne kachel met bewezen verbrandingskamertechnologie. De betonnen bekleding boven en onder de verbrandingskamer benadrukken de vredige uitstraling van het vuur.

40
41

Installatieafmetingen:



RLU Ook verkrijgbaar als RLU-versie (gesloten verbranding)



Beschikbare
kleuren voor de
bekleding

Nero
Keramik beton

Deurbeglazing
verkrijgbaar

Glas,
bedrukt zwart

Technische
gegevens

A+
 7,0 kW
 4,9 - 9,1 kW



Stovo S plus

Staal wit

Dankzij de ovale vorm van Stovo S plus past hij overal. Zijn verbrandingskamer levert een perfect vlammenpatroon.






Beschikbare
kleuren voor de
bekleding

Nero
Titan
Parel
Wit

Deurbeglazing
verkrijgbaar

Glas,
bedrukt zwart

Technische
gegevens

 A+
 4,7 kW
 4,5 - 6,1 kW

Installatieafmetingen:





Stovo L plus

Staal wit

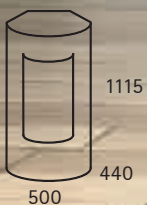
Geniet van het driezijdig vlambeeld.

42

43



Installatieafmetingen:



Beschikbare
kleuren voor de
bekleding

Nero
Titan
Parel
Wit

Deurbeglazing
verkrijgbaar

Glas,
bedrukt zwart

Technische
gegevens



A+



4,7 kW



4,5 - 6,1 kW



Senso S

Staal Titan

Klassieke vorm met topprestaties.
Dit is de manier om het verwarmingsvermogen en het maximale uitzicht op het vuur te combineren met het uiterlijk van een klassieke Zweedse kachel.



Beschikbare kleuren voor de bekleding

- Nero
- Titan
- Parel
- Wit
- Speksteen
- Sahara zandsteen

Deurbeglazing verkrijgbaar

- Glas, bedrukt zwart

Technische gegevens

- A+
- 7,0 kW
- 4,9 - 9,1 kW

Installatieafmetingen:



RLU Ook verkrijgbaar als RLU-versie (gesloten verbranding)





Senso M H₂O

Staal Titan

Meer dan alleen maar stralingswarmte: de geïntegreerde waterwarmtewisselaar van Senso M H₂O zorgt ook voor warm water voor het hele huis.

44

45



Installatieafmetingen:



Beschikbare kleuren voor de bekleding

- Nero
- Titan
- Parel
- Wit
- Gepolijst roestvrij staal*
- Speksteen*

* Zijdelingse warmteopslagelementen alleen door middel van natuursteenbekleding. Bovenplaat altijd Nero.

Deurbeglazing verkrijgbaar

Glas, bedrukt zwart

Technische gegevens

- A+
 - 7,9 kW
 - 5,5 - 10,3 kW
 - ¹⁾ KC 2,9 kW / ²⁾ HC 5,0 kW
- ¹⁾ KC = kamercapaciteit
²⁾ HC = hydronische capaciteit



Senso L / RLU

Staal parel / Glas zwart

Een elegante manier van stoken. Langdurige warmte – ook na het doven van het vuur.



Beschikbare kleuren voor de bekleding

- Nero
- Titan
- Parel
- Wit
- Gepolijst roestvrij staal*
- Speksteen

* Zijdelingse warmteopslagelementen alleen door middel van natuursteenbekleding. Bovenplaat altijd Nero.

Deurbeglazing verkrijgbaar

Glas, bedrukt zwart

Technische gegevens

- A+
- 7,0 kW
- 4,9 – 9,1 kW

Installatieafmetingen:



RLU Ook verkrijgbaar als RLU-versie (gesloten verbranding)





Sino L

Sahara zandsteen


Een compacte en klassieke kachel met geïntegreerde handgreep en bekleding van mooi saharazandsteen. De allerbeste in natuursteen.



46

47

Installatieafmetingen:






Beschikbare
kleuren voor de
bekleding

Frontpaneel
Nero:
Speksteen
Sahara zandsteen
Frontpaneel
Titan:
Speksteen

Deurbeglazing
verkrijgbaar

Glas,
bedrukt zwart

Technische
gegevens

 A
 7,0 kW
 4,9 - 9,1 kW



Sino City / RLU

Speksteen

Een perfecte combinatie van alle materialen:
Glas, staal en natuursteen worden gecombineerd tot
een harmonieus geheel.



Beschikbare
kleuren voor de
bekleding

- Front panel
always Nero:
- Speksteen
- Sahara zandsteen
- Kalksteen Porto blanco

Deurbeglazing
verkrijgbaar

- Glas,
bedrukt zwart

Technische
gegevens

- A+
- 5,0 kW
- 4,5 - 6,5 kW

Installatieafmetingen:



RLU Ook verkrijgbaar als RLU-versie (gesloten verbranding)



48

49



*"We houden van
krachtige en
expressieve
vormen."*



ROND


Ronde structurele vormen. Perfecte esthetiek.

Compromisloos: het design van deze kachels is gebaseerd op de ronde vorm.

50

51

a3 / RLU	51
a4 H ₂ O / RLU	52
Passo XS / RLU	53
Passo XS style / RLU	54
Passo XS tripod	55
Passo S / RLU	56
Passo L / RLU	57





a3 / RLU

Staal Titan

Eenvoudig maar perfect.
Een kachel voor puristen.



Beschikbare
kleuren voor de
bekleding


Nero
Titan
Parel
Wit


Deurbeglazing
verkrijgbaar

Glas,
bedrukt zwart

Technische
gegevens

 A+

 5,9 kW

 4,5 - 7,7 kW

Installatieafmetingen:



Ø539

1486

RLU

Ook verkrijgbaar als RLU-versie (gesloten verbranding)



a4 / H₂O / RLU

Staal parel

De a4, een houtkachel met vele onderscheidingen op zijn naam, zorgt voor minder stralingswarmte in zijn installatieruimte en kan efficiënt worden geïntegreerd in uw verwarmingssysteem voor de productie van warm water. Gewoon perfect.



52

53

Installatieafmetingen:



1674

Ø539

RLU

Ook verkrijgbaar als RLU-versie (gesloten verbranding)



Beschikbare kleuren voor de bekleding

Nero
Titan
Parel
Wit

Deurbeglazing verkrijgbaar

Glas, bedrukt zwart

Technische gegevens

A+

5,9 kW

5,6 - 10,4 kW

¹⁾ KC 2,8 kW / ²⁾ HC 5,2 kW

¹⁾ KC = kamer capaciteit
²⁾ HC = hydronische capaciteit



Passo XS / RLU

Staal Nero

Passo XS combineert optimaal verwarmingscomfort met compacte afmetingen.



Beschikbare
kleuren voor de
bekleding

Nero
Titan
Parel
Wit
Gepolijst en
gelakt staal

Deurbeglazing
verkrijgbaar

Glas,
bedrukt zwart

Technische
gegevens



A+



5,0 kW



4,5 - 6,5 kW

Installatieafmetingen:



Ø452

1142

RLU

Ook verkrijgbaar als RLU-versie (gesloten verbranding)



Passo XS style / RLU

Staal turquoise

Zachte afgeronde randen en elegante eiken accessoires maken van de kachel een echt hoogtepunt. Of u nu kiest voor modern turquoise of voor een van de andere kleuren.



54

55

Installatieafmetingen:



1235

Ø452

RLU

Ook verkrijgbaar als RLU-versie (gesloten verbranding)



Beschikbare
kleuren voor de
bekleding

Nero

Titan

Parel

Wit

Turquoise

Lichtgrijs

Deurbeglazing
verkrijgbaar

Glas,
bedrukt zwart

Technische
gegevens



A+



5,0 kW



4,5 - 6,5 kW



Passo XS tripod

Staal magnolia

Het Passo XS statief met zijn drie poten benadrukt de grilligheid van het vuur. Een perfect vuur in een compact design.



Beschikbare
kleuren voor de
bekleding

Nero
Titan
Parel
Wit
Turquoise
Lichtgrijs

Deurbeglazing
verkrijgbaar

Glas,
bedrukt zwart

Technische
gegevens



A+



5,0 kW



4,5 - 6,5 kW

Installatieafmetingen:



Ø452

1235



Passo S / RLU

Staal, gepolijst en gelakt

Uniforme proporties richten alle aandacht op het vuur.
Geniet van 180° uitzicht op de vlammen.

56

57



Beschikbare
kleuren voor de
bekleding

Nero
Titan
Parel
Wit
Gepolijst en
gelakt staal

Deurbeglazing
verkrijgbaar

Glas,
bedrukt zwart

Technische
gegevens

A+
 6,1 kW
 4,5 - 7,9 kW

Installatieafmetingen:



1436

Ø481



Ook verkrijgbaar als RLU-versie (gesloten verbranding)



Passo L / RLU

Staal parel

Een slanke uitstraling benadrukt de hoge vlammen in de stookruimte. Een echte blikvanger.






Beschikbare
kleuren voor de
bekleding

Nero
Titan
Parel
Wit
Gepolijst en
gelakt staal

Deurbeglazing
verkrijgbaar

Glas,
bedrukt zwart

Technische
gegevens

 A+
 6,1 kW
 4,5 - 7,9 kW

Installatieafmetingen:



RLU Ook verkrijgbaar als RLU-versie (gesloten verbranding)

Geproduceerd door Spartherm. Kwaliteit die betovert.

Het hoogste niveau van functionaliteit en een lange levensduur – u kunt vertrouwen op de kwaliteit die wij bieden. Dankzij veel innovatie voldoen we aan alle hoge eisen die aan de allernieuwste haardentechnologie worden gesteld.

58

59

Details	60-61
Accessoires	62
H ₂ O / CV haarden	63
Technische gegevens	64-67
Gesloten verbranding	68

The logo for 'Tec' is centered within a large, dark circular graphic. The word 'Tec' is rendered in a clean, white, sans-serif font. It is enclosed in a rectangular border composed of small white dots, with the text itself positioned in the center of this dotted frame.

Tec



Oplopend

98% 09:03

VERWARMINGVERMOGEN

25
Luchttemperatuur

100
Verbruik

142
Oplopende vermogen

Home

Menu

DETAILS

Design. Kwaliteit. Functionaliteit. Uniek gecombineerd.

Mooi in elke atmosfeer en bij elk interieurconcept, terwijl u van talloze voordelen geniet – de Spartherm-kachels.

60
61



Kwaliteit

Voor onze kachels gebruiken we alleen de allerbeste materialen. De stalen mantels van onze haarden heeft een dikte van maar liefst 5 mm. Dit in tegenstelling tot andere fabrikanten die een veel dunner materiaal gebruiken. Profteer van de hoge kwaliteit van onze haarden.

Eigenschappen

De fraai gevormde relinggriep overtuigt door haar elegante design. Ze vergemakkelijkt het openen van de deur en is optioneel verkrijgbaar in roestvrij staal.



Functionaliteit

Het beste voorbeeld van een aantrekkelijk design tot in het kleinste detail: de luchtschuif voor een optimale regeling van het vuur. Deze schuif is discreet in het apparaat geïntegreerd.

Vakmanschap

Voor de productie van een uitstekende kachel zijn veel arbeidsstappen nodig. Veel handwerk, ervaring en onze compromisloze houding die geen middelmatigheid toestaat, garanderen de uitstekende Spartherm-kwaliteit.

Praktische oplossingen voor uw kachel.

Onze accessoires zijn optimaal afgestemd op de Spartherm-verbrandingstechnologie en bieden u extra voordelen door de bijbehorende systeembuitbreidingen.

Zo zijn er elektronische regelmodules die het rendement aanzienlijk verhogen en een duurzame en economische verbranding mogelijk maken.

Extra veiligheid bij de bediening en het gebruik van uw kachel wordt geboden door de interface voor het omschakelen van de onderdruk. De volautomatische functie zorgt voor een effectieve bescherming tijdens de gelijktijdige werking van ventilatiesystemen en haarden. Een permanente controle zorgt ervoor dat de automatische ventilatie van de ruimte wordt uitgeschakeld wanneer de schoorsteentrek ongunstig is.

De slimme oplossing: S-Thermatik NEO

De nieuwste ontwikkeling op het gebied van verbrandingsregeling ligt nu volledig in uw handen – met interactieve bediening via display, smartphone of tablet.

De S-Thermatik NEO zorgt ervoor dat de drie belangrijke factoren – brandstof, temperatuur en luchttoevoer – tijdens het verwarmingsproces altijd perfect op elkaar zijn afgestemd. De app levert continu duidelijke informatie over vermogen, werkingstoestand, kamertemperatuur en kacheltemperatuur.

Dit is wat onze verbrandingsregeling kan bieden:

- Appmenu beschikbaar in negen talen: Duits, Engels, Nederlands, Frans, Italiaans, Spaans, Tsjechisch, Pools en Zweeds
- Weergave van de verbrandingsstatus op het hoofdscherm van de app en op het bedieningsdisplay
- Visueel en akoestisch signaal om meer brandstof toe te voegen
- Automatische positionering van de luchtregelhendel in geval van een stroomonderbreking; de verwarming kan handmatig worden voortgezet
- Kan tevens aan een liftdeurhaard worden gekoppeld (SESAM 2)
- Bluetoothverbinding met mobiele apparaten; gratis app (Android en iOS) om de S-Thermatik NEO via smartphone of tablet te bedienen



H₂O / CV HAARDEN

U kunt uw haard ook gebruiken om warm water te produceren.

Meervoudig gebruik van warmte

Het creëren van warmte door de verbranding van hout is een CO₂-neutraal alternatief voor olie- of gasgestookte verwarmingssystemen. Wat is er logischer dan de restwarmte in de rookgassen zo duurzaam mogelijk te benutten door middel van ultramoderne technologie?

Met onze kachels kunt u vrijgekomen warmte ook gebruiken om water te verwarmen. Het water dat door de haard wordt verwarmd, wordt opgeslagen in een buffervat en kan bijvoorbeeld worden gebruikt voor vloerverwarming. Zo krijgt u niet alleen een efficiënt verwarmingssysteem, maar krijgt u tegelijkertijd een duurzame en ecologische bron van warm water voor uw huishoudelijke behoeften.

H₂O / CV haarden leveren overtuigende cijfers op:

- 25-80% waterzijdig vermogen
- 78-86% rendement
- CO₂-neutraal

Onze kachels met H₂O-technologie zijn niet alleen energiezuinig, maar hebben in vergelijking met traditionele warmwater- of opslagsystemen geen extra ruimte nodig in de kamer waar ze zijn geïnstalleerd.



Technische gegevens

 Front model

 Tunnel model



Kachel			a7	a9	LINEAR Module XS	LINEAR Module M	SEO L / SEO L leva	SEO S / SEO S leva	a8		
optioneel			-	-	-	-	RLU	RLU	-		
Afmetingen	Totale hoogte	mm	1190	1147	≥ 525	≥ 612	1393	1393 / 1394	1190		
	Totale breedte	mm	583	483 / 491	≥ 400	≥ 716	444	444	583		
	Totale diepte	mm	468	464	350	450	352	352	468		
	Deurhoogte	mm	706	706	456	503	900	900	706		
	Deurbreedte	mm	437	437	348	614	444	444	437		
	Diameter rookkanaal Ø	mm	150	150	130	150	150	150	150		
	➊ Aansluithoogte van het rookkanaal aan de bovenkant	mm	1168	1114	≥ 548	≥ 615	1400	1427	1168		
	➋ Aansluithoogte van het rookkanaal aan de achterkant	mm	980	980	-	≥ 489	1290	1290	-		
	Buitenluchtaansluiting Ø	mm	100	100	-	150	100	100	100		
	Aansluiting buitenlucht in het midden – vanaf de vloer aan de achterkant	mm	205	138	-	≥ 268	131	131	-		
Aansluiting buitenlucht in het midden – vanaf de onderkant tot de voorkant	mm	234	333	-	333	170	170	234			
Prestaties	Standaard	Energie-efficiëntieklasse	EEK	A+	A+	A+	A+	A / A+	A / A+	A+	
		Netto vermogen	kW	5,9	5,9	4,0	6,9	5,5 / 5,1	5,1	5,9	
		Rendement	%	> 80	> 80	> 80	> 80	80	80	> 80	
		Vermogensrange	kW	4,5 - 7,7	4,5 - 7,7	4,0 - 5,2	4,8 - 9,0	4,5 - 7,2	4,5 - 6,6	4,5 - 7,7	
		Vermogen direct/waterzijdig	%	-	-	-	-	-	-	-	
		Vermogen direct/waterzijdig	kW	-	-	-	-	-	-	-	
		Kamerverwarmingscapaciteit	Goed geïsoleerd	m³	144	144	88 / 105	> 186	144 / 124	124	144
			Matig geïsoleerd	m³	84	84	53 / 63	107	84 / 73	73	84
			Slecht geïsoleerd	m³	56	56	34 / 41	73	56 / 48	48	56
		Rookgasmassaastroom in relatie tot netto vermogen	g/s	5,1	5,2	3,8	5,0	6 / 4	5,2 / 5,1	5,6	
		Rookgastemperatuur gemeten in de rookgaspijp	°C	318	327	252	370	283 / 310	309 / 284	300	
		Minimale transportdruk bij netto vermogen	Pa	12	12	12	12	12	12	12	
Gewicht	Bekleding met staal	kg	200	170	≥ 56	≥ 90	225	240	200		
	Bekleding met staal en opslag zijkant	kg	80 / 110 / 140 ¹⁾	-	-	-	-	-	80 / 110 / 140 ¹⁾		
	Bekleding met zandsteen	kg	250 - 300	300	-	-	-	-	250 - 300		
	Bekleding met keramiek	kg	-	-	-	-	-	-	-		
	Opslag 'on top'	kg	-	-	-	-	-	-	20 / 30 / 35 ¹⁾		
Certificaten	DIN EN 13240		✓	✓	✓	✓	✓	✓	✓		
	1e BlmSchV. (eerste verordening tot uitvoering van de federale emissiecontrolewet)		✓	✓	✓	✓	✓	✓	✓		
	DIBt met luchtafdichting		-	-	-	-	✓	✓	-		
	DIBt-goedkeuringsnr.		-	-	-	-	- / Z-43.12-456	- / Z-43.12-456	-		
Opties	Rookgaspijp – afvoer naar boven		✓	✓	✓	✓	✓	✓	✓		
	Rookgaspijp – afvoer naar achter		✓	✓	-	✓	✓	✓	-		
	Aslade		-	-	-	-	✓	✓	-		
	Roeteerbaar	°	-	-	-	-	-	✓	-		
	Warmteopslag		✓	✓	-	-	-	-	✓		
	Separate verbrandingslucht		✓	✓	-	-	✓	✓	✓		
	Deurtype		draaideur	draaideur	draaideur	draaideur	draaideur	draaideur	draaideur		

➊ Onderkant stelhoet tot bovenkant rookgaspijpaansluiting boven ➋ Onderkant stelhoet tot midden rookgaspijpaansluiting achter

↑ Rookkanaal boven → Rookkanaal aan zijkant

2 zijdig model

Ovaal model

Lungo 2L / 2R	Piko S steel	Piko S	Piko L	Piko L HF S/B	Cubo S	Cubo L	Cubo L HF/SB	Moro	Senso L fashion
-	-	RLU	RLU	RLU	RLU	RLU	-	RLU	RLU
1628	1158	1156	1436	1436	1156	1436	1436	1297	1286
631	405	406	406	HF/ S 666 / HF/ B 819	406	406	HF/ S 666 / HF/ B 819	593	570
421	405	406	406	406	406	406	406	496	482
479	572	572	572	572	572	572	572	633	706
500 / 291	344 / 344	344 / 344	344 / 344	344 / 344	344 / 344	344 / 344	344 / 344	547	467
150	150	150	150	150	150	150	150	150	150
1325	1132	1130	1270	1270	1130	1270	1270	1261	1300
1466	975	973	1113	1113	973	1113	1113	1070	1137
100	100	100	100	100	100	100	100	100	100
128	127	126	126	126	126	126	126	97	97
233	202	202	202	202	202	202	202	346	336
A	A+	A+	A+	A+	A+	A+	A+	A+ / A+ (RLU)	A+ / A+ (RLU)
6,0	5,9	5,9	5,9	5,9	5,9	5,9	5,9	5,0	7,0
80	80	> 80	> 80	> 80	> 80	> 80	> 80	> 80	80
4,5 - 7,8	4,5 - 7,7	4,5 - 7,7	4,5 - 7,7	4,5 - 7,7	4,5 - 7,7	4,5 - 7,7	4,5 - 7,7	4,5 - 6,5	4,9 - 9,1
-	-	-	-	-	-	-	-	-	-
-	-	-	-	-	-	-	-	-	-
165	165	165	165	165	165	165	165	124 / > 186	> 186
95	95	95	95	95	95	95	95	73 / 200	120
65	65	65	65	65	65	65	65	48 / 146	82
7,3	4,9	4,9	4,9	4,9	4,9	4,9	4,9	3,9 / 7,2	6,7
254	325	325	325	325	325	325	325	337 / 370	317
11	12	12	12	12	12	12	12	11	12
195	ab 205	160	175	HF/ S 295 / HF/ B 325	165	180	HF/ S 300 / HF/ B 330	-	Béton: 210
-	-	-	-	-	-	-	-	-	-
-	-	-	-	-	-	-	-	240 - 280	240 - 280
202	-	-	-	-	-	-	-	-	-
54	-	-	↑ 50 / → 63	↑ 50 / → 63	-	↑ 50 / → 63	↑ 50 / → 63	-	-
✓	✓	✓	✓	✓	✓	✓	✓	✓	✓
✓	✓	✓	✓	✓	✓	✓	✓	✓	✓
-	-	✓	✓	✓	✓	✓	✓	✓	✓
-	-	Z-43.12-320	Z-43.12-320	Z-43.12-320	Z-43.12-320	Z-43.12-320	Z-43.12-320	Z-43.12-397	Z-43.12-397
✓	✓	✓	✓	✓	✓	✓	✓	✓	✓
✓	✓	✓	✓	✓	✓	✓	✓	✓	✓
-	-	✓	✓	✓	✓	✓	✓	✓	✓
-	-	-	-	-	-	-	-	-	-
✓	✓	-	✓	✓	-	✓	✓	✓	✓
✓	✓	✓	✓	✓	✓	✓	✓	✓	✓
draaideur	draaideur	draaideur	draaideur	draaideur	draaideur	draaideur	draaideur	draaideur	draaideur

1) Staal/zandsteen/speksteen

HF = Houtvak
S = smal
B = breed

Technical data

 Ovaal model













Kachel			Stovo S plus	Stovo L plus	Senso S	Senso L	Sino L	Sino City		
optioneel			-	-	-	-	RLU	-		
Afmetingen	Totale hoogte	mm	1115	1115	1096	1310	1270	1270		
	Totale breedte	mm	500	500	511	568	590	592		
	Totale diepte	mm	440	440	420	480	505	504		
	Deurhoogte	mm	766	766	654	706	746	693		
	Deurbreedte	mm	384	384	390	467	467	467		
	Diameter rookkanaal Ø	mm	150	150	150	150	150	150		
	① Aansluithoogte van het rookkanaal aan de bovenkant	mm	1100	1100	1087	1300	1255	1255		
	② Aansluithoogte van het rookkanaal aan de achterkant	mm	990	990	916	1137	1091	1091		
	Buitenluchtaansluiting Ø	mm	100	100	100	100	100	100		
	Aansluiting buitenlucht in het midden – vanaf de vloer aan de achterkant	mm	115	115	158	272	271	110		
Aansluiting buitenlucht in het midden – vanaf de onderkant tot de voorkant	mm	185	185	204	305	-	370			
Prestaties	Standaard	Energie-efficiëntieklasse	EEK	A+	A+	A+	A+ / A+ (RLU)	A	A+	
		Netto vermogen	kW	4,7	4,7	7,0	7,0	7,0	5,0	
		Rendement	%	80	80	> 80	80	> 78	> 80 / 78	
		Vermogensrange	kW	4,5 – 6,1	4,5 – 6,1	4,9 – 9,1	4,9 – 9,1	4,9 – 9,1	4,5 – 6,5	
		Vermogen direct/waterzijdig	%	-	-	-	-	-	-	
		Vermogen direct/waterzijdig	kW	-	-	-	-	-	-	
		Kamerverwarmingscapaciteit	Goed geïsoleerd	m³	105	105	> 186	> 186	> 186	124 / > 186
			Matig geïsoleerd	m³	63	63	120	120	120	73 / 200
			Slecht geïsoleerd	m³	41	41	82	82	82	48 / 130
		Rookgasmassastroom in relatie tot netto vermogen	g/s	3,6	3,6	6,1	6,3	6,3	4,4 / 7,5	
		Rookgastemperatuur gemeten in de rookgaspijp	°C	353	353	326	330	330	335 / 422	
		Minimale transportdruk bij netto vermogen	Pa	12	12	12	12	12	12	
Gewicht	Bekleding met staal	kg	145	132	120	180	-	-		
	Bekleding met staal en opslag zijkant	kg	-	-	28	-	-	-		
	Bekleding met zandsteen	kg	-	-	122 – 165	250	227 – 260	210 – 245		
	Bekleding met keramiek	kg	-	-	-	-	-	-		
	Opslag 'on top'	kg	-	-	-	-	-	-		
Certificaten	DIN EN 13240		✓	✓	✓	✓	✓	✓		
	1e BlmSchV. (eerste verordening tot uitvoering van de federale emissiecontrolewet)		✓	✓	✓	✓	✓	✓		
	DIBt met luchtafdichting		-	-	-	-	-	✓		
	DIBt-goedkeuringsnr.		-	-	-	-	-	Z-43.12-397		
Opties	Rookgaspijp – afvoer naar boven		✓	✓	✓	✓	✓	✓		
	Rookgaspijp – afvoer naar achter		✓	✓	✓	✓	✓	✓		
	Aslade		✓	✓	✓	✓	✓	✓		
	Roeteerbaar	°	-	-	-	-	✓	-		
	Warmteopslag		✓**	✓**	✓	✓	✓	✓		
	Separate verbrandingslucht		✓	✓	✓	✓	✓	✓		
	Deurtype		draaideur	draaideur	draaideur	draaideur	draaideur	draaideur		

① Onderkant stelvoet tot bovenkant rookgaspijpaansluiting boven ② Onderkant stelvoet tot midden rookgaspijpaansluiting achter

↑ Rookkanaal boven → Rookkanaal aan zijkant

Rond model

H₂O

									
a3	a4	Passo XS	Passo XS style	Passo XS tripod	Passo S	Passo L	a4 H ₂ O	Piko H ₂ O	Senso H ₂ O
RLU	RLU	RLU	RLU	-	RLU	RLU	RLU	-	-
1486	1674	1142	1235	1235	1436	1636	1674	1500	1309
Ø 539	Ø 539	Ø 452	Ø 452	Ø 452	Ø 481	Ø 481	Ø 539	500	567
Ø 539	Ø 539	Ø 452	Ø 452	Ø 452	Ø 481	Ø 481	Ø 539	500	491
605	605	539	539	539	540	540	605	478	706
462	462	448	448	448	481	481	462	418 / 418	467
150	150	150	150	150	150	150	150	150	150
1326	1300	1136	1235	1235	1298	1398	1694	1527	1328
1145	1551	958	1028	1028	1147	1247	1551	1386	1161
100	100	100	100	100	100	100	100	100	100
115	115	171	240	240	142	242	291	148	276
269	269	226	226	226	241	241	207	278	208
A+ / A+ (RLU)	A+ / A+ (RLU)	A+ / A+ (RLU)	A+ / A+ (RLU)	A+ / A+ (RLU)	A+	A+	A+ / A+ (RLU)	A+	A+
5,9	5,9	5,0	5,0	5,0	6,1	6,1	8,0	7,9	7,9
80	80	> 80	> 80	> 80	80 / 78	80 / 78	> 85	> 80	> 85
4,5 - 7,7	4,5 - 7,7	4,5 - 6,5	4,5 - 6,5	4,5 - 6,5	4,5 - 7,9	4,5 - 7,9	5,6 - 10,4	5,5 - 10,3	5,5 - 10,3
-	-	-	-	-	-	-	35 / 65	41 / 59	37 / 63
-	-	-	-	-	-	-	2,8 / 5,2	3,3 / 4,6	2,9 / 5,0
144	144	124	124	124	165 / > 186	165 / > 186	43	105	56
84	84	73	73	73	95 / 200	95 / 200	27	63	35
56	56	48	48	48	65 / 130	65 / 130	16	41	22
5,1	5,1	7,1	7,1	7,1	5,8 / 8,0	5,8 / 8,0	7,6	8,6	6,2
350	350	255	255	255	312 / 387	312 / 387	150	215	250
12	12	11,3	11,3	11,3	12	12	12	12	12
180	204	125	130	130	160	165	230	240	180
-	-	-	-	-	-	-	-	-	-
-	-	-	-	-	-	-	-	-	250
-	-	-	-	-	-	-	-	-	-
40	↑ 124 / → 114	-	-	-	-	↑ 60 / → 60***	-	-	-
✓	✓	✓	✓	✓	✓	✓	✓	✓	✓
✓	✓	✓	✓	✓	✓	✓	✓	✓	✓
✓	✓	✓	✓	-	✓	✓	✓	-	-
Z-43.12-244	Z-43.12-244	Z-43.12-364	Z-43.12-364	-	-	Z-43.12-397	Z-43.12-244	-	-
✓	✓	✓	✓	✓	✓	✓	✓	✓	✓
✓	✓	✓	✓	✓	✓	✓	✓	✓	✓
✓	✓	✓	✓	✓	✓	✓	✓	✓	✓
✓	✓	✓	✓	✓	-	✓	-	-	-
✓	✓	-	-	-	-	✓	✓	-	✓
✓	✓	✓	✓	✓	✓	✓	✓	✓	✓
draaideur	draaideur	draaideur	draaideur	draaideur	draaideur	draaideur	draaideur	draaideur	draaideur

¹⁾Staal/zandsteen/speksteen

HF = Houtvak
S = smal
B = breed

*** verkrijgbaar als optie

KACHELS MET GESLOTEN VERBRANDING

Een goed gevoel

De naam Spartherm staat voor hoogwaardige kachels die dankzij de fijn ontwikkelde technologie een hoge functionaliteit en een lange levensduur bieden.

Onze wens om hoge veiligheidsnormen en een maximaal rendement te bereiken, wordt vervuld door onze innovaties op het gebied van ultramoderne haarden-technologie.

Geteste veiligheid

Bij parallele werking met woonkamer-ventilatiesystemen bestaat het gevaar van een overmatige onderdruk, veroorzaakt door het ventilatiesysteem. De oplossing van Spartherm: speciale kachels voor met gesloten verbranding, getest en goedgekeurd door het DIBt (Deutsches Institut für Bautechnik).

Onze kachels met gesloten verbranding zijn ontworpen om in elke situatie een haard te plaatsen waarbij de aanvoerlucht van buiten wordt gehaald.

Uw voordelen:

- Veiligheid bij gezamenlijk gebruik van mechanische ventilatiesystemen en van houtkachels.
- Veiligheid getest en goedgekeurd volgens de allerstrengste normen

Kachels met gesloten verbranding – een modern verwarmingssysteem

Nieuwbouwwoningen, met name energiezuinige en passiefwoningen, zijn meestal uitgerust met mechanische ventilatiesystemen.

Daarom heeft Spartherm kachels ontwikkeld met gesloten verbranding zodat uw veiligheid altijd gegarandeerd is.

Kwaliteit en advies van de specialist

Als marktleider op het gebied van vrijstaande houtkachels richten we ons niet alleen op indrukwekkende techniek en een uitstekend design. Ook bij de keuze van onze partners streven we naar een optimale service. We willen onze reputatie van deskundigheid en perfect vakmanschap hoog houden. Deze betrokkenheid en een scherp oog voor detail maken van uw Spartherm-haard een exclusieve haard.

Onze dealers helpen u graag in uw aankoopproces, van advies en planning tot en met de uiteindelijke installatie.

Meer informatie over onze haarden en dealers bij u in de buurt vindt u op <https://www.drufire.com/nl-nl/vind-je-dealer>.



Spartherm.

Duitse topkwaliteit

De beste materialen, veel handwerk, topdesign en consequente aandacht voor de best mogelijke kwaliteit. Zo zorgen we bij Spartherm al ruim 30 jaar voor haarden met optimale functionaliteit, ultiem comfort én een lange levensduur.

In Europa is Spartherm een van de grootste producenten van kachels, inbouw- en inzethaarden. In twee fabrieken ontwikkelen en produceren we ieder jaar meer dan 55.000 moderne en efficiënte haarden. Met als doel: perfecte producten en enthousiaste klanten.

Ervaar zelf de behaaglijke warmte, gezelligheid en het ongeëvenaarde zicht op de schoonheid van vuur in je eigen huis. Echte onthaasting begint met Spartherm.

Dealer

DRU Verwarming B.V.
Postbus 1021 | 6920 BA Duiven
Ratio 8 | 6921 RW Duiven
Nederland
T. +31 (0)26 - 319 5 319
F. +31 (0)26 - 319 5 348
www.spartherm.nl

DRU Belgium
Kontichsesteenweg 69/1
2630 Aartselaar
België
T. +32 (0)3 - 450 7000
F. +32 (0)3 - 450 7009
www.spartherm.be



www.drufire.com



since
1754



DRU: Member of the Spartherm-Group

Wijzigingen voorbehouden. De kleuren in de brochure kunnen afwijken van de werkelijkheid.
Niets uit deze uitgave mag gebruikt worden zonder schriftelijke toestemming van DRU Verwarming B.V.