



designed to be different



CELEBRATING WARMTH

GASHAARDEN 2018/2019







designed to be different

EEN OPTIMAAL SAMENSPEL TUSSEN FUNCTIE, SFEER EN DUURZAAMHEID

Bij iedere haard die we ontwerpen, stellen we ons de rol die een haard speelt in het leven van onze klanten voor. Ieder detail draagt bij aan een optimale beleving van warmte, sfeer en comfort. Tijdens de ontwikkeling laten we niets aan het toeval over, zodat je als klant volledig kunt genieten. Bij een DRU-haard lopen vorm en functie naadloos in elkaar over.

WAARDEVOL

Passie leidt tot geweldige resultaten: dat bewijzen we bij DRU al meer dan 260 jaar. Deze schat aan ervaring en continuïteit inspireert ons juist om vooruit te kijken. Voortdurend bedenken we betere, schonere en slimmere oplossingen. Dit resulteert in innovatieve haarden die uniek zijn in de markt en het gebruiksgemak en comfort voor jou als klant vergroten. Onze hoge kwaliteit waarborgen we door het stellen van zeer strenge eisen aan al onze producten en diensten. In onze ontwerpen streven we altijd naar het maximaal haalbare rendement met de minste uitstoot; de optimale combinatie tussen functie, sfeer en duurzaamheid.



DRU HELPT JE KIEZEN

Overweeg je een gashaard? De keuze voor een gashaard is maatwerk en hangt af van je woning, je wensen en je verwachtingen. DRU helpt je op weg door de juiste vragen te stellen en de mogelijkheden in kaart te brengen aan de hand van de inhoudsopgave hiernaast. Welke functie heeft een haard voor jou? Warmte of vooral sfeer en gezelligheid? Hoe groot is de ruimte die je wilt verwarmen? En welke designs en stijlen passen bij jou en je interieur? Zo maak je een weloverwogen keuze voor een gashaard die aansluit bij je wensen. Onze innovaties zorgen ervoor dat je straks zorgeloos kunt genieten van je nieuwe haard.



INHOUDSOPGAVE

Kies de haard die het beste bij jou past.

De optimale combinatie
tussen warmte en sfeer.

6

Eenvoudig reinigen met een
makkelijk te openen deur.

14

Het mooiste
vlambeeld dat er is.

8

Personaliseer je haard
met diverse frames.

16

Een mooi branderbed:
glas, stenen of hout.

10

Een bestaand rookkanaal
of afvoer via muur, plafond
of kruipruimte.

18

Kies de binnenbekleding
die past bij je haard.

12

Energie-efficiëntieklasse
en soorten gas.

20

Een glasraam
dat niet spiegelt.

13

Aan- en afvoer van
zuurstof en rookgassen.

20



ASSORTIMENT DRU HAARDEN

• DRU 3-Zijdige haarden	24
• DRU 2-Zijdige haarden	36
• DRU Front haarden	43
• DRU Tunnel haarden	54
• DRU Vrijstaande haarden	62

DRU HELPT JE KIEZEN INHOUD

• Toebehoren en accessoires	68
• Verkooppunten	70
• Technische tekeningen	72
• Technische gegevens	76

VERMOGEN

*Optimale controle over de warmteafgifte
en altijd een levendig vlambeeld.*



SFEER ÉN WARMTE MET ECO WAVE

Een grote designhaard is een prachtige aanwinst voor je interieur. Het vermogen moet echter wel aansluiten bij de ruimte waarin de haard zich bevindt. Een grote haard verwarmt kleinere ruimtes snel, waardoor je de haard al gauw op een lagere stand moet zetten. Dit gaat vaak ten koste van een mooi vlambeeld. Met Eco Wave behoort dit tot het verleden.

De bijzondere eigenschappen van Eco Wave, exclusief bij DRU:

- Regelbare warmteafgifte, traploos instelbaar
- Vlampatroon zelf instelbaar
- Hoge vlammen bij laag gasverbruik
- App voor bediening via smartphone of tablet

De gashaarden van DRU met Eco Wave bieden je ook met minder vermogen een aantrekkelijk vuurbeeld. Het Eco Wave systeem zorgt voor een natuurlijke fluctuatie van de vlammen wanneer je het vermogen reduceert. Naast mooi, en eenvoudig te bedienen, is Eco Wave ook zeer zuinig.

Controle en beleving

Het vlammen spel kun je zelf instellen op de gewenste warmtebehoefte, met behulp van de slimme afstandsbediening met thermostaatfunctie. Met de gratis Control App van DRU op je smartphone of tablet (IOS en Android) heb je nog meer controle over je haard. Naast de standaard bedieningsfuncties, kun je met deze app je eigen favoriete vlammenpatroon kiezen.

De vermogensrange is het verschil tussen laagstand en hoogstand. Dit kan verschillend zijn per gassoort.

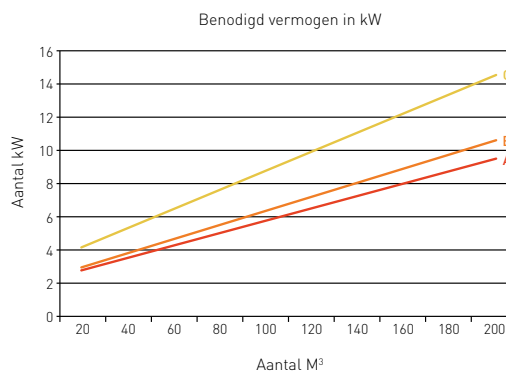
Wil je optimale controle en altijd een mooi vlammen spel? Kies dan voor een haard die uitgerust is met de unieke DRU Eco Wave technologie.

Welke haard past bij mij?

Bij de keuze van een kachel of haard is het belangrijk om te kijken naar het vermogen van het toestel. Houd hierbij rekening met het feit dat er voor het verwarmen van een gemiddelde woonkamer (60 M³) slechts 6 kilowatt nodig is. Dankzij het grote vermogensbereik van de DRU Eco Wave haarden zijn deze uitermate geschikt voor sfeer en warmte.

Jouw woning is:

- A** ▶ goed geïsoleerd
 - ▶ met dubbele beglazing en muur- en vloerisolatie
- B** ▶ redelijk geïsoleerd
 - ▶ minimaal voorzien van dubbele beglazing en muur- en vloerisolatie
- C** ▶ slecht geïsoleerd
 - ▶ geen dubbele beglazing en muur- en vloerisolatie





layar

Scan deze pagina met de Layar app.

NIET
TE WARM
EN TOCH EEN
LEVENDIG
VUUR

- *Volledige controle over haard, vermogen en warmte*
- *Tot wel 50% besparing op gasverbruik*
- *Eenvoudig te bedienen met de app voor je smartphone of tablet*



Brochure met brandend vuur

Wil je de echte sfeer van DRU gashaarden beleven? Scan dan de pagina's waarop dit logo is geplaatst. Via de Layar app kun je de haard met echte vlammen zien branden. De Layar app is gratis te downloaden en geschikt voor alle tablets (iPad en Android) en smartphones (iPhone en Android).

layar

VLAMBEELD

Door onze unieke brandertechnologie bieden we je een vlambeeld dat echt bij je past.

CREËER JE PERSOONLIJKE VLAMBEELD



Dynamic Flame Burner®



Vario Burner



Line Burner

Met onze unieke brandertechnologie kies je een vlambeeld dat past bij jou.

Je zoekt de beleving van een natuurgetrouw vuur, maar ook het comfort en de uitstraling van een designhaard? De gashaarden van DRU onderscheiden zich door unieke branders, waarmee je verschillende vlambeelden kunt creëren.

- Levendige, natuurechte vlammen met de Dynamic Flame Burner®
- Breedte en diepte met de Vario Burner
- Recht, horizontaal vuur met hoge vlammen met de Line Burner

Niet van echt te onderscheiden

Ook op andere manieren maakt DRU de ervaring van een houtvuur realiteit. De toepassing van gloeiwol geeft het effect van gloeiend houtskool in een houthaard. De houtstammen zijn uitgevoerd in realistische, rijkgeschakeerde kleuren en structuren en worden op een natuurlijke manier gepositioneerd. Onze aandacht voor details garandeert je een optimale beleving.

DYNAMIC FLAME BURNER®

*Met de Dynamic Flame Burner® realiseert DRU
de nabootsing van een echt houtvuur.*



Zoek je de ervaring van een écht houtvuur met de voordelen van een gashaard? De Dynamic Flame Burner® maakt het mogelijk. Deze unieke brander is speciaal door DRU ontwikkeld en combineert het gemak van gas met de beleving van echt houtvuur. Het systeem bestaat uit twee elementen. De eerste brander in het branderbed zorgt voor breedte en diepte in het vuur. Een tweede brander, die eventueel kan worden uitgeschakeld, geeft volume en hoogte aan de vlammen. Deze brander is verwerkt in de keramische houtblokken, waardoor de vlammen om de houtblokken heen grijpen.

VARIO BURNER

Breedte en diepte in het vuur met de Vario Burner.



Zoek je een rijk vlambeeld met veel perspectief? De beleving van een echt houtvuur creëren we door bredere en hogere vlammen, maar ook door diepte te geven aan het vuur. De door DRU ontwikkelde Vario Burner geeft het vuur meerdere dimensies door de unieke zigzagvorm. Bovendien behoud je door de DRU Eco Wave technologie ook bij een lager vermogen een optimaal vlambeeld over de volledige breedte van de haard.

BRANDERBED

Kies zelf je favoriete branderbed.

DRU biedt je de volgende opties:

- Houtset bruin of berken wit: door structuur en kleur niet van echt te onderscheiden
- Antraciet glas: de spiegeling van het vuur zorgt voor nog meer diepte
- Stenen: wit en grijs



Houtset bruin



Houtset wit

LINE BURNER

De Line Burner creëert hoge vlammen in een mooie strakke lijn.



Zie je liever hoge vlammen in één lijn over de breedte van de haard? Een aantal gashaarden van DRU is voorzien van een lijnbrander. Deze brander geeft je een uniek, dynamisch vlambeeld in een strakke, horizontale lijn. Zo wordt de haard een opvallend element in je interieur.

Leverbaar op een deel van het assortiment



Glas antraciet



Stenen wit



Stenen grijs

INTERIEURS

Tal van mogelijkheden voor de interne bekleding van je haard.

BINNENBEKLEDING VOOR JE HAARD

De bekleding van de achterwand (en eventuele zijwanden) in combinatie met het branderbed draagt voor een belangrijk deel bij aan het totale vuurbeeld van je haard.


Voor de binnenbekleding van je haard heb je bij DRU de keuze uit een aantal opties:

- Classic steen: voor een klassieke of landelijke opstelling, vergelijkbaar met de oude gemetselde open haarden
- Zwart: strak design en ideaal in combinatie met Clear View glas
- Ceraglass: een fraai spiegeffect creëert extra diepte in je haard


Leverbaar op een deel van het assortiment.



Classic steen



Zwart



Ceraglass



STANDAARD GLAS

CLEAR VIEW GLAS

Altijd een optimaal vuurzicht met Clear View glas.



NATUURLIJK TRANSPARANT

Plezier hebben van je haard betekent genieten van een optimaal zicht op het vuur. Voor de ontwikkeling van Clear View glas lieten we ons inspireren door de open haard van weleer. Het Clear View glas van DRU is zo ontwikkeld dat het lijkt alsof er helemaal geen glas aanwezig is. Zo geniet je van het gemak van een gashaard met de ervaring van een echt houtvuur.

Leverbaar op vrijwel het gehele DRU assortiment.

CLEAR VIEW GLAS

EASY RELEASE DOOR SYSTEM

'Easy release door system' is een speciale klap- of draaideur voor het eenvoudig reinigen en onderhouden van je haard.



TOEGANKELIJKE EENVOUD

Een gashaard biedt je met één druk op de knop warmte en sfeer in huis. Je gebruikt hem dan ook het liefst iedere dag. Gashaarden zijn niet veeleisend qua onderhoud, maar reiniging en onderhoud op gezette tijden is wel van belang. De brander kan eens per jaar door een monteur worden onderhouden en de reiniging van het glas kun je zelf doen. Het openen van de haard voor onderhoud en reiniging wordt wel heel eenvoudig met het unieke 'Easy release door system' van DRU. Deze handige klap- of draaideur kan heel makkelijk en zonder inspanning worden geopend. Schroeven of zwaar tillen is niet nodig.

Superieur ontwerp

Met het gepatenteerde 'Easy release door system' van DRU open je de deur van je haard heel eenvoudig met een subtiel weggewerkte hendel. Ook de frames van de 2- en 3-zijdige modellen kunnen volledig aan het oog worden onttrokken. Zo creëer je meer glasoppervlak en heb je altijd een ongestoord zicht op de sfeervolle vlammen. Bij de 2- en 3-zijdige modellen wordt bovendien gebruik gemaakt van het naadloze glas-op-glas. Hierdoor is de haard volledig luchtdicht, wat zorgt voor een optimale verbranding en veiligheid.



Front- en tunnelhaarden



2- en 3-zijdige haarden (zie P. 29 en 37)






layar

Scan deze pagina
met de Layar app.

BEKIJK DE WERKING VAN DEZE UNIEKE INNOVATIE


- *Handige klap-/draaideur*
- *Subtiel weggewerkte hendel*
- *Frameloos (2- en 3-zijdig)*
- *Schroeven en zwaar tillen
niet nodig*



FRAMELOZE
EN STRAKKE
AFWERKING

STANDAARD, FRAMELOOS OF MAATWERK

Kies uit diverse frames voor je nieuwe haard.



FRAME(D)

Standaard frames of frameeloos

Standaard zijn alle haarden van DRU voorzien van een frame. Wil je de haard liever naadloos integreren in de rest van je interieur? Bij sommige haarden is het mogelijk om het onderste deel van het frame te verwijderen. Zo kan de haard strak worden ingebouwd in een natuurstenen plateau of bijvoorbeeld verzonken in de vloer, direct tegen het glasraam.

Maatwerk mogelijk

Om je haard verder te personaliseren biedt DRU je bij de onderstaande 2- en 3-zijdige inbouwhaarden de optie voor frames in verschillende breedtes. De frames zijn leverbaar in een breedte van 100 mm, maar kunnen ook op maat worden gemaakt in een breedte tussen 90/100 en 200 mm. In onderstaand overzicht zie je direct voor welke haarden dit mogelijk is.



Frameeloos, onderzijde frame verwijderd



Standaard frame



Optioneel frame (maatwerk mogelijk)

Haarden die frameeloos ingebouwd kunnen worden

3-Zijdige haarden	2-Zijdige haarden	Fronthaarden	Tunnelhaarden
Maestro 75XTU	Maestro 80/2	Maestro 75	Maestro 75 Tunnel
Maestro 80/3	Maestro 105/2	Maestro 100	Metro 200XT Tunnel
Maestro 105/3	Metro 100XT/2	Metro 200XT	Cosmo Tunnel
Metro 100XT/3	Metro 130XT/2	Cosmo	
Metro 100XTL	Lugo 70/2		
Metro 100XTU	Lugo 80/2		
Metro 130XT/3			
Lugo 70/3			
Lugo 80/3			

Optionele frames


3-Zijdige haarden	2-Zijdige haarden
Maestro 75XTU	Maestro 80/2
Maestro 80/3	Maestro 105/2
Maestro 105/3	Metro 100XT/2
Metro 100XT/3	Metro 130XT/2
Metro 100XTL	Lugo 70/2
Metro 100XTU	Lugo 80/2
Metro 130XT/3	
Lugo 70/3	
Lugo 80/3	

Maatwerk mogelijk (90 mm - 200 mm)

(behalve Maestro 75XTU: 100 mm - 200 mm)

PLAATSINGSMOGELIJKHEDEN

Vrijheid om je haard te plaatsen waar jij dat wilt.



GEEN SCHOORSTEEN EN TOCH EEN MOOIE GASHAARD PLAATSSEN?

Een gashaard plaatsen, precies op de plek waar jij 'm wilt. Installatie in een bestaande schoorsteensituatie of zonder schoorsteen direct tegen een buitenmuur is meestal vrij eenvoudig. DRU biedt je echter ook een oplossing in andere, meer complexe situaties. Met de PowerVent® technologie van DRU zijn de mogelijkheden vrijwel onbeperkt; denk bijvoorbeeld aan plaatsing midden in je kamer, in je appartement, restaurant, hotel of in een showroom. De gepatenteerde innovatie PowerVent® maakt het mogelijk om de afvoer via de

kruipruimte te laten lopen, lengtes tot 100 meter te overbruggen of af te voeren via diverse bochten. PowerVent® van DRU geeft je de vrijheid om in oplossingen te denken.

Voordelen DRU PowerVent®

- Volledige vrijheid in plaatsing
- Ideaal voor tussenwoningen, appartementen, restaurants, hotels, winkels en boerderijen
- Afvoerenlengtes tot 100 meter
- Afvoer mogelijk via de kruipruimte
- Afvoer via diverse bochten

Geen
schoorsteen
nodig



Via dak (plat)

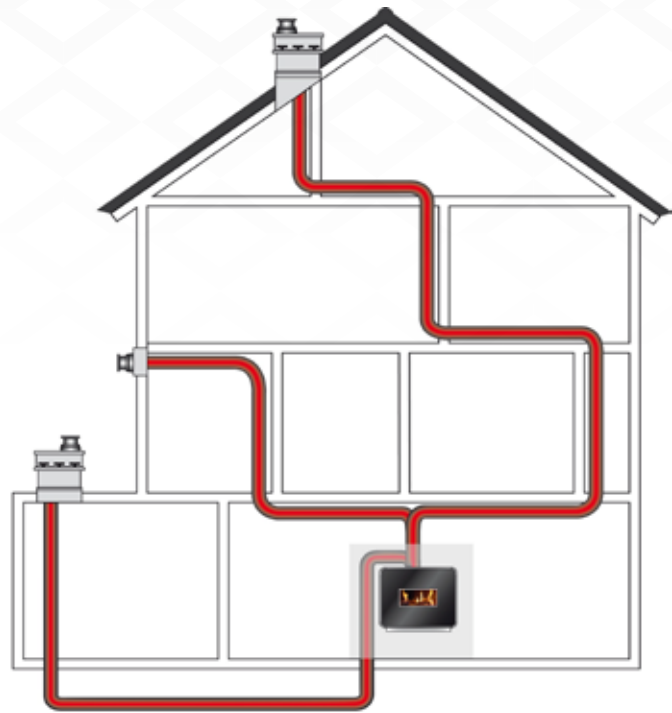
- rechtstreeks of met bochten

Bestaande schoorsteen



Via dak
• flexibele pijp in schoorsteen

PowerVent® oplossingen



Via dak, gevel of kruipruimte
• geforceerde afvoer met ventilator



Via dak (schuin)
• rechtstreeks of met bochten



Via gevel
• direct op de haard met een 90° bocht naar buiten
• mogelijk op een groot deel van het assortiment

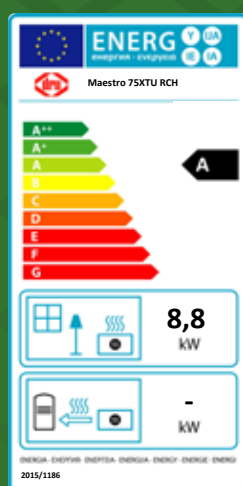


Via gevel
• eerst 1 meter vertikaal, vervolgens een 90° bocht

ENERGIE-EFFICIËNTIEKLASSE

Gebaseerd op gas type G20.

WAT BETEKENT EEN ENERGIELABEL VOOR JOU?



Het energielabel zegt iets over het gebruik van energie door de haard of kachel waar het label op zit. Wat van belang is, is hoe efficiënt een haard of kachel met de energie omgaat

De energie-efficiëntieklasse is gebaseerd op het 'nuttig rendement', dit is ook het rendement dat in deze brochure wordt genoemd. Het rendement geeft de verhouding aan tussen het gas dat een haard of kachel verbruikt en het percentage warmte dat het oplevert. Hoe groener de efficiëntieklasse, des te energiezuiniger is de haard of kachel.

VERBRANDINGSSYSTEMEN

Gashaarden zijn te verdelen in haarden met een open verbranding of met een gesloten verbranding.

Alle gashaarden hebben of een gesloten (BF) of een open verbranding (CF). Bij een open verbranding wordt er gebruikt gemaakt van een bestaand rookkanaal en wordt de benodigde zuurstof onttrokken aan de ruimte waarin de haard staat. Dit is vaak een meer voordelige en eenvoudige oplossing. Een gesloten verbranding daarentegen

haalt de zuurstof direct van buiten. Een rookkanaal is dan niet noodzakelijk, de aan- en afvoer kan eenvoudig via de gevel of het dak plaatsvinden. Is je woning goed geïsoleerd en voorzien van mechanische ventilatie? Dan is een gashaard met gesloten verbranding vrijwel altijd de beste optie.

SOORTEN GAS

De haarden van DRU zijn geschikt voor diverse gassamenstellingen.

DRU HAARDEN BRANDEN ALTIJD

Afhankelijk van de herkomst kan aardgas een andere samenstelling hebben. DRU heeft hier al rekening mee gehouden en haar volledige assortiment gereed gemaakt voor dit 'nieuwe gas'. Alle haarden zijn eenvoudig in te stellen op dit nieuwe gas, waardoor het maximale rendement en een optimaal vlambeeld uit de gasverbranding wordt gehaald. Zo ben je er van verzekerd dat je nu en in de toekomst kunt blijven genieten van warmte en mooie vlammen.

Mocht je in de toekomst besluiten om van het aardgasnet af te gaan, dan kan de (aardgas) haard eenvoudig worden omgebouwd naar een propaan gashaard en zijn warmte en gezelligheid gegarandeerd.



Zie je dit logo bij een haard staan, dan is deze haard voorzien van het VBS-systeem, voorbereid op alle gassoorten.

Propaangas (G31)

Beschik je niet over een aansluiting op het gasnet en wil je toch een sfeervolle gashaard? Geen probleem, vrijwel alle haarden van DRU zijn geschikt voor propaangas.



CF

Open verbranding

- Aanvoer zuurstof uit de woonruimte
- Afvoer van rookgassen via een enkele pijp
- Toepassing bij een bestaand rookkanaal mogelijk



BF

Gesloten verbranding

- Aanvoer zuurstof van buiten
- Afvoer van rookgassen via gevel of dak
- Aan- en afvoer via dubbelwandige pijp
- Voorkeursoptie bij goed geïsoleerde woningen met mechanische ventilatie





Eco Wave
[p.06]

Eco Wave geeft je de volledige controle over de warmte-afgifte met behoud van een mooi vuurbeeld naar keuze.



Dynamic Flame Burner®
[p.09]

Dynamic Flame Burner® biedt je de beleving van een natuurlijk houtvuur met het gemak van gas.



Vario Burner
[p.10]

De Vario Burner brengt diepte en breedte aan in het vuur van je haard.



Line Burner
[p.11]

De Line Burner geeft je een mooi strak vuurbeeld over de breedte van je haard.



Clear View glas
[p.13]

Geen hinderlijke spiegelingen, altijd een optimaal vuurzicht.



Easy release door system
[p.14]

Easy release door system is een unieke klapdeur/draaideur waarmee je heel eenvoudig je haard kunt reinigen en onderhouden.



Frames
[p.16]

Frameloze installatie of optionele frames (maatwerk mogelijk).



PowerVent®
[p.18]

PowerVent® geeft je de vrijheid om in iedere situatie een sfeervolle gashaard te plaatsen.



Direct flue
[p.19]

Direct op de haard met een 90° bocht naar buiten.



VBS
[p.20]

Deze haarden zijn geschikt voor diverse typen gas en volledig voorbereid op de toekomst.



App Control
[p.68]

Alle DRU Eco Wave haarden zijn te bedienen via smartphone of tablet met de gratis DRU Control App (IOS of Android).



Domotica Home Automation
[p.68]

Aansluitmogelijkheid op domotica home automation systemen voor slimme bediening in huis.



designed to be different

ASSORTIMENT DRU

*Sublieme kwaliteit en ruime keuze.
De haarden van DRU bieden voor iedere
situatie en elk type interieur een perfect
passende oplossing. Alle haarden in ons
grote assortiment voldoen aan de strengste
eisen op het gebied van kwaliteit, rendement,
duurzaamheid en gebruiksgemak.
Ook op het gebied van design en innovatie
is het assortiment van DRU uniek.*

De collectie gashaarden van DRU biedt de keuze uit fronthaarden met aan één zijde glas, uit 2- en 3-zijdige haarden voor een vuurzicht vanuit verschillende hoeken en tunnelhaarden met aan twee zijden glas. Dit maakt het mogelijk om twee kamers op sfeervolle wijze met elkaar te verbinden. Welke haard past bij jou?



3-Zijdige haarden
[p.28]



3-Zijdige haarden XTL
[p.34]



3-Zijdige haarden XTU
[p.24]



2-Zijdige haarden
[p.36]



Fronthaarden
[p.43]



Tunnelhaarden
[p.54]



Vrijstaande haarden
[p.62]

MAESTRO 75XTU ECO WAVE

Sfeervol in meerdere ruimtes.



De Maestro 75XTU met een vuurzicht aan 3 zijden, maakt het mogelijk om vanuit meerdere ruimtes van de aangename sfeer en warmte te genieten. Zeer geschikt voor plaatsing op een hoek, bijvoorbeeld in L-vormige woonkamers.

Eigenschappen:

- Hoge ruiten, mooi groot vuurzicht
- Brede vermogensrange
- Strak/kaderloos in te bouwen
- Maatwerk kader verkrijgbaar

Kies je eigen formaat:

(exacte afmetingen zie P. 72)



75XTU

Maestro 75XTU Eco Wave

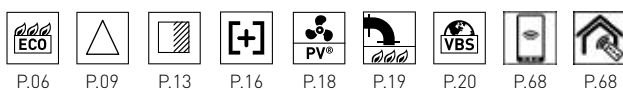
A

Vermogensrange

Aardgas G20	1,2 - 8,8 kW
Aardgas G25.3	1,2 - 8,4 kW
Propan G31	1,9 - 9,5 kW

Prestatie

93,3%



P.06

P.09

P.13

P.16

P.18

P.19

P.20

P.68

P.68



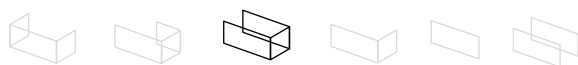


layar

Scan deze pagina
met de Layar app.

METRO 100XTU ECO WAVE

Splits je kamer.



De Metro 100XTU is de ideale haard als je een roomdivider zoekt of een haard wilt waarbij je vanuit meerdere hoeken van de woonruimte kunt genieten van het vuur.

Eigenschappen:

- Geschikt voor plaatsing op een hoek
- Ook geschikt voor gedeeltelijk zwevende of halfhoge inbouw
- Diverse interieurs leverbaar
- Verschillende branderbedden leverbaar

Kies je eigen formaat:

(exacte afmetingen zie P. 72)



100XTU

Maestro 100XTU Eco Wave

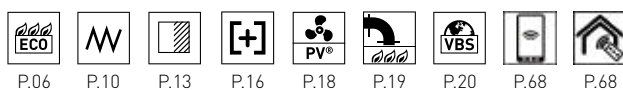
B

Vermogensrange

Aardgas G20	4,3 - 9,6 kW
Aardgas G25.3	3,3 - 9,0 kW
Propana G31	4,1 - 9,1 kW

Prestatie

83,3%



P.06

P.10

P.13

P.16

P.18

P.19

P.20

P.68

P.68





layar

Scan deze pagina
met de Layar app.

MAESTRO 80/3 ECO WAVE

Natuurlijk vuur.



layar

Scan deze pagina
met de Layar app.

Doordat de Dynamic Flame Burner® in de 'niet van echt te onderscheiden' houtstammen is verwerkt, grijpen de vlammen, net als bij een echt vuur, om de houtstammen heen.

Eigenschappen:


- 3 hoge ruiten
- Optioneel: Clear View glas
- Kaderloos in te bouwen
- Brede vermogensrange
- Zeer hoog rendement

Kies je eigen formaat:

(exacte afmetingen zie P. 72)



80/3



105/3

Maestro 80/3 Eco Wave

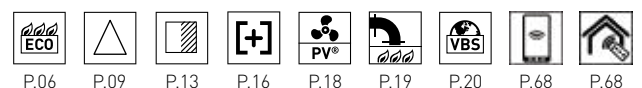
A

Vermogensrange

Aardgas G20	1,4 - 9,0 kW
Aardgas G25.3	1,3 - 8,6 kW
Propan G31	1,3 - 7,7 kW

Prestatie

93,0%



P.06

P.09

P.13

P.16

P.18

P.19

P.20

P.68

P.68

MAESTRO 105/3 ECO WAVE

Fluctuerend vuur.



layar

Scan deze pagina
met de Layar app.

De DRU-innovatie Eco Wave in de Maestro haarden levert een belangrijke bijdrage aan het 'ultieme vuur' doordat de hoogte van de vlammen kan fluctueren van hoog naar laag. Natuurlijk en levendig, net als bij een echt houtvuur.

Eigenschappen:

- Ook volle vlammen bij een lagere stand van de haard
- Met uniek Easy release door system
- Strak en kaderloos in te bouwen

Kies je eigen formaat:

(exacte afmetingen zie P. 72)



80/3



105/3

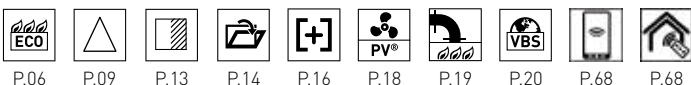
Maestro 105/3 Eco Wave

Vermogensrange

Aardgas G20	2,2 - 9,3 kW
Aardgas G25.3	1,8 - 8,7 kW
Propaan G31	1,5 - 9,6 kW

Prestatie

87,5%



METRO 100XT/3 - 130XT/3 ECO WAVE

Sfeervol in de breedte.



Metro 100XT/3 Eco Wave

De Metro 100XT/3 en 130XT/3 zijn ideale haarden als je een breed en sfeervol vuur wilt combineren met een vuurzicht vanuit meerdere zijden.

Eigenschappen:

- Breed en diep vuur
- Geschikt voor integratie in een kast
- Diverse interieurs en branderbedden

Kies je eigen formaat:

(exacte afmetingen zie P. 72)



100XT/3

130XT/3

Metro 100XT/3 Eco Wave

B

Vermogensrange

Aardgas G20	4,3 - 9,6 kW
Aardgas G25.3	3,3 - 9,0 kW
Propaan G31	4,1 - 9,1 kW

Prestatie

83,3%

Metro 130XT/3 Eco Wave

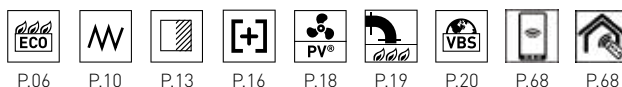
A

Vermogensrange

Aardgas G20	5,1 - 10,8 kW
Aardgas G25.3	4,1 - 10,2 kW
Propaan G31	5,6 - 10,6 kW

Prestatie

89,6%



P.06

P.10

P.13

P.16

P.18

P.19

P.20

P.68

P.68

ALLEEN
100XT/3



Metro 130XT/3 Eco Wave



layar

Scan deze pagina
met de Layar app.

LUGO 70/3 - 80/3 ECO WAVE

Sfeer en controle.



Sfeer en controleerbare warmteafgifte bepalen het karakter van deze haarden met driezijdig vuurzicht. Ze zijn dan ook geschikt voor zowel een grote als een kleine ruimte.

Eigenschappen:

- Onderzijde frame te verwijderen, voor strakke inbouw
- Mooi vlambeeld met laag vermogen
- Volledige vrijheid in plaatsing in combinatie met PowerVent®

Kies je eigen formaat:

(exacte afmetingen zie P. 72)



Lugo 70/3 Eco Wave



Vermogensrange	Prestatie
Aardgas G20 3,4 - 6,9 kW	91,0%
Aardgas G25.3 2,8 - 6,5 kW	
Propaan G31 3,2 - 6,3 kW	

Lugo 80/3 Eco Wave



Vermogensrange	Prestatie
Aardgas G20 3,4 - 6,9 kW	91,0%
Aardgas G25.3 2,8 - 6,5 kW	
Propaan G31 3,2 - 6,3 kW	



P.06



P.10



P.16



P.18



P.20



P.68



P.68



Lugo 80/3 Eco Wave





Metro 130XTL Eco Wave (rechts)



METRO 100XTL - 130XTL ECO WAVE

Een kijkje om de hoek.



Metro 100XTL Eco Wave (links)

Door de extravagante vormgeving is de Metro 100XTL - 130XTL uitstekend geschikt om op de hoek van twee woonruimtes te plaatsen, zoals in de typische L-vormige woonruimtes.

Eigenschappen:

- Zeer hoog rendement
- Ook geschikt voor gedeeltelijk zwevende of halfhoge inbouw
- Geen zichtbare lijsten
- Diverse interieurs leverbaar
- Verschillende branderbedden leverbaar

Kies je eigen formaat:

(exacte afmetingen zie P. 73)



100XTL

130XTL

Metro 100XTL Eco Wave

B

Vermogensrange

Aardgas G20	4,3 - 9,6 kW
Aardgas G25.3	3,3 - 9,0 kW
Propaan G31	4,1 - 9,1 kW

Prestatie

83,3%

Metro 130XTL Eco Wave

A

Vermogensrange

Aardgas G20	5,1 - 10,8 kW
Aardgas G25.3	4,1 - 10,2 kW
Propaan G31	5,6 - 10,6 kW

Prestatie

89,6%



P.06



P.10



P.13



P.16

ALLEEN
100XTL



P.18



P.19

ALLEEN
100XTL



P.20



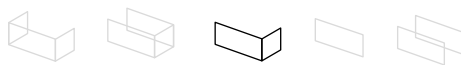
P.68



P.68

MAESTRO 80/2 ECO WAVE

Optimale vuurbeleving.



layar

Scan deze pagina
met de Layar app.

In dit hoekmodel van de DRU Maestro serie grijpt het vuur om de blokken heen wat zorgt voor een nog echtere vuurbeleving.

Eigenschappen:

- Brede vermogensrange en volledige controle middels Eco Wave
- Kaderloos in te bouwen
- Linker- en rechteruitvoering
- Hangend te bevestigen

Kies je eigen formaat:

(exacte afmetingen zie P. 73)



Maestro 80/2 Eco Wave

A

Vermogensrange

Aardgas G20	1,4 - 9,0 kW
Aardgas G25.3	1,3 - 8,6 kW
Propana G31	1,3 - 7,7 kW

Prestatie

93,0%



P.06



P.09



P.13



P.16



P.18



P.19



P.20



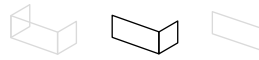
P.68



P.68

MAESTRO 105/2 ECO WAVE

De ultieme gashaard.



Deze inbouwhoekhaard met tweezijdig vuurzicht is met recht de ultieme haard: verkrijgbaar in linker- en rechteruitvoering, een uitschakelbare tweede brander, draaibare frontruit, diverse interieurs leverbaar, optioneel ontspiegeld glas en een robuuste houtset.

Eigenschappen:

- Strak en frameloos in te bouwen
- Maatwerk kader verkrijgbaar
- Uniek Easy release door system
- Diverse interieurs
- Toestel kan hangend aan de wand worden geplaatst

Kies je eigen formaat:

(exacte afmetingen zie P. 73)



80/2



105/2

Maestro 105/2 Eco Wave


A

Vermogensrange

Aardgas G20	2,2 - 9,3 kW
Aardgas G25.3	1,8 - 8,7 kW
Propana G31	1,5 - 9,6 kW

Prestatie

87,5%



P.06 P.09 P.13 P.14 P.16 P.18 P.19 P.20 P.68 P.68



Metro 130XT/2 Eco Wave (links)

METRO 100XT/2 - 130XT/2 ECO WAVE

Natuurlijk vlambeeld.



Metro 100XT/2 Eco Wave (rechts)

Net als de andere Metro haarden zijn de Metro 100XT/2 en de Metro 130XT/2 voorzien van de DRU Vario Burner. Deze brander zorgt voor een hoge efficiëntie en een natuurlijk vlambeeld.

Eigenschappen:

- Sfeerbouwhaard met tweezijdig vuurzicht (linker- of rechteruitvoering)
- Geen zichtbare lijsten
- Diverse interieurs leverbaar
- Verschillende branderbedden leverbaar

Kies je eigen formaat:

(exacte afmetingen zie P. 73)



100XT/2

130XT/2

Metro 100XT/2 Eco Wave

B

Vermogensrange

Aardgas G20	4,3 - 9,6 kW
Aardgas G25.3	3,3 - 9,0 kW
Propaan G31	4,1 - 9,1 kW

Prestatie

83,3%

Metro 130XT/2 Eco Wave

A

Vermogensrange

Aardgas G20	5,1 - 10,8 kW
Aardgas G25.3	4,1 - 10,2 kW
Propaan G31	5,6 - 10,6 kW

Prestatie

89,6%

layar

Scan deze pagina met de Layar app.



P.06



P.10



P.13



P.16



P.18



P.19



P.20



P.68



P.68

LUGO 70/2 - 80/2 ECO WAVE

Tweezijdige haard met prachtige vlammen.



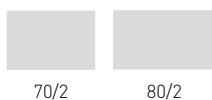
De Lugo 70/2 - 80/2 zijn de ideale haarden voor plaatsing in een hoek en is leverbaar in een linker- en rechteruitvoering. Er is een optimaal tweezijdig vuurzicht, veel houtblokken en prachtige vlammen.

Eigenschappen:

- Onderzijde frame te verwijderen, voor strakke inbouw
- Mooi vlambeeld met laag vermogen
- Volledige vrijheid in plaatsing in combinatie met PowerVent®

Kies je eigen formaat:

(exacte afmetingen zie P. 73)



Lugo 70/2 Eco Wave



Vermogensrange

Aardgas G20	3,4 - 6,9 kW
Aardgas G25.3	2,8 - 6,5 kW
Propaan G31	3,2 - 6,3 kW

Prestatie

91,0%

Lugo 80/2 Eco Wave

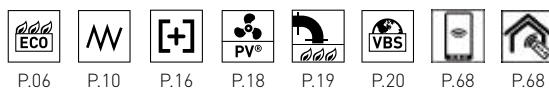


Vermogensrange

Aardgas G20	3,4 - 6,9 kW
Aardgas G25.3	2,8 - 6,5 kW
Propaan G31	3,2 - 6,3 kW

Prestatie

91,0%



Lugo 70/2 Eco Wave (rechts)



PACO ECO WAVE

De veelzijdigheid van Paco.



Paco (Inset) Eco Wave

Deze multifunctionele sfeerhaard kan zowel in een hoek als tegen een vlakke wand worden geplaatst. Bovendien kan de Paco geheel ingebouwd worden of deels met uitbouw worden geplaatst.

Eigenschappen:

- Compact formaat
- Fraai gloei-effect
- Laag vermogen

Kies je eigen formaat:

(exacte afmetingen zie P. 74)



Paco

Paco Eco Wave

B

Vermogensrange

Aardgas G20	2,6 - 5,4 kW
Aardgas G25.3	2,1 - 5,0 kW

Prestatie

84,8%



P.06



P.11



P.18



P.20



P.68



P.68

EXCELLENCE 50XT *ECO WAVE*

De sfeer van een kampvuur.



De DRU Excellence is een gashaard met de sfeer van een echt kampvuur. De brander zit verwerkt achter de robuuste stammenset voor een natuurlijk en levensecht gevoel.

Eigenschappen:

- Tweede brander apart te schakelen
- Constant vol vlambeeld
- Afstandsbediening met thermostaatfunctie
- Optionele communicatiemodule voor wifibediening

Kies je eigen formaat:

(exacte afmetingen zie P. 74)



50XT

Excellence 50XT *Eco Wave*

B

Vermogensrange

Aardgas G20 **2,3 - 7,9 kW**
Aardgas G25.3 **1,9 - 7,5 kW**

Prestatie

87,0%



P.06 P.11 P.13 P.18 P.19 P.20 P.68 P.68





layar

Scan deze pagina met de Layar app.

MAESTRO 75 ECO WAVE

De nieuwe generatie gashaarden.



De DRU Maestro 75 zorgt voor de ultieme vuurbeleving door haar realistische houtblokken, hoge vlammen en Eco Wave bediening via smartphone of tablet.

Eigenschappen:

- Optioneel: Clear View glas
- Brede vermogensrange
- Kaderloos in te bouwen

Kies je eigen formaat:

(exacte afmetingen zie P. 74)



75

100

Maestro 75 Eco Wave

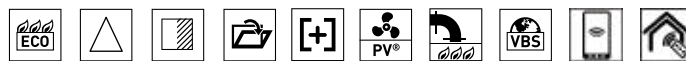
A

Vermogensrange

Aardgas G20	1,3 - 9,0 kW
Aardgas G25.3	1,2 - 8,6 kW
Propana G31	1,3 - 7,9 kW

Prestatie

89,0%



P.06

P.09

P.13

P.14

P.16

P.18

P.19

P.20

P.68

P.68





MAESTRO 100 ECO WAVE

Sublieme gashaarden technologie.



DRU Maestro is het allernieuwste op gashaardengebied. Maestro 100 is het 1 meter brede frontmodel met verschillende interieurs en Clear View glas optie.

Eigenschappen:

- Keuze uit diverse binnenbekledingen
- Brede vermogensrange
- Kaderloos in te bouwen

Kies je eigen formaat:

(exacte afmetingen zie P. 74)



75

100

Maestro 100 Eco Wave



Vermogensrange

Aardgas G20	2,3 - 10,0 kW
Aardgas G25.3	1,9 - 9,3 kW
Propan G31	2,3 - 10,2 kW

Prestatie

92,1%

layar

Scan deze pagina
met de Layar app.



P.06



P.09



P.13



P.14



P.16



P.18



P.19



P.20



P.68



P.68



Metro 100XT Eco Wave

METRO 80XT - 100XT ECO WAVE

Vuur over de gehele breedte.



Metro 80XT Eco Wave

De Metro 80XT - 100XT zijn zeer geschikt voor moderne en strakke opstellingen. De unieke brander verdeelt het vuur zigzaggend over de gehele breedte én diepte van de haard.

Eigenschappen:

- Houtblokkenset, witte Carrara stenen of antraciet glas (antraciet glas alleen voor Metro 100XT)
- Optioneel ceraglass achterwand
- Afstandsbediening met thermostaatfunctie
- Optionele communicatiemodule voor wifbediening

Kies je eigen formaat:

(exacte afmetingen zie P. 74)



Metro 80XT Eco Wave

A

Vermogensrange

Aardgas G20 **3,0 - 5,4 kW**
Aardgas G25.3 **2,3 - 5,1 kW**
Propaan G31 **2,8 - 5,7 kW**

Prestatie

88,9%

Metro 100XT Eco Wave

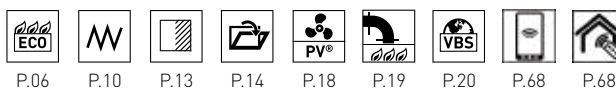
B

Vermogensrange

Aardgas G20 **4,3 - 9,6 kW**
Aardgas G25.3 **3,3 - 9,0 kW**
Propaan G31 **4,1 - 9,1 kW**

Prestatie

83,3%



P.06

P.10

P.13

P.14

P.18

P.19

P.20

P.68

P.68

ALLEEN
100XT



Metro 130XT Eco Wave

METRO 130XT - 150XT ECO WAVE

Een brede keuze.



Metro 150XT Eco Wave

Kenmerkend voor deze brede haarden is de natuurgetrouwe houtset die vrijwel niet van echt te onderscheiden is. Bovendien zorgt de unieke brander voor een zigzaggende verdeling van het vuur over de gehele breedte én diepte van de haard.

Eigenschappen:

- Uniek vlambeeld
- Verkrijgbaar met diverse achterwanden
- Keuze uit verschillende branderbedden

Kies je eigen formaat:

(exacte afmetingen zie P. 74)



Metro 130XT Eco Wave



Vermogensrange	Prestatie
Aardgas G20 5,1 - 10,8 kW	89,6%
Aardgas G25.3 4,1 - 10,2 kW	
Propaan G31 5,6 - 10,6 kW	


Metro 150XT Eco Wave



Vermogensrange	Prestatie
Aardgas G20 5,9 - 10,8 kW	87,9%
Aardgas G25.3 4,9 - 10,3 kW	
Propaan G31 5,3 - 11,1 kW	

layar

Scan deze pagina met de Layar app.



P.06 P.10 P.13 P.14 P.18 P.20 P.68 P.68

METRO 200XT ECO WAVE

Breed, breder, breedst.



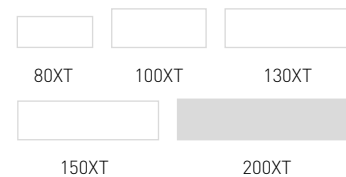
De royale haard Metro 200XT brengt niet alleen sfeer maar ook behoorlijk wat warmte in grotere woonruimtes. Kenmerkend voor deze brede haard van 200 cm is de natuurgetrouwe houtset die vrijwel niet van echt te onderscheiden is.

Eigenschappen:

- Unieke zigzagbrander voor een breed en diep vuur
- Natuurgetrouwe houtset
- Vuur over de volledige breedte van de haard
- Optimale controle met Eco Wave

Kies je eigen formaat:

(exacte afmetingen zie P. 75)



Metro 200XT Eco Wave

A

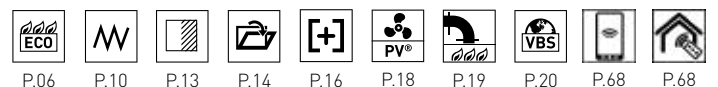
Vermogensrange

Aardgas G20 **8,9 - 16,7 kW**

Aardgas G25.3 **7,2 - 15,8 kW**

Prestatie

90,3%



P.06

P.10

P.13

P.14

P.16

P.18

P.19

P.20

P.68

P.68

COSMO ECO WAVE

Indrukwekkend in formaat en vermogen.



Met het indrukwekkende formaat van 180 cm breed en 80 cm hoog en het hoge vermogen is de Cosmo de ultieme sfeermaker voor grote ruimtes.

Eigenschappen:

- Optioneel verkrijgbaar met prachtige schouw 'Murano' (met RVS ombouw en kalksteen voet)
- Eenvoudig te reinigen glas door Easy release door system
- Brede vermogensrange en volledige controle met Eco Wave

Kies je eigen formaat:

(exacte afmetingen zie P. 75)



Cosmo Eco Wave


A

Vermogensrange

Aardgas G20 **6,0 - 16,3 kW**
Aardgas G25.3 **4,9 - 15,7 kW**

Prestatie

89,3%



P.06 P.10 P.13 P.14 P.18 P.16 P.20 P.68 P.68

MAESTRO 75 TUNNEL ECO WAVE

De ultieme roomdivider.



De Maestro 75 Tunnel is een tunnelhaard met een royaal formaat. Door het glas aan twee zijden wordt het vuur vanuit meerdere posities zichtbaar. De haard is daardoor uitermate geschikt voor situaties waarbij de woonruimte wordt gesplitst in bijvoorbeeld een eet- en zitgedeelte. De Maestro 75 Tunnel heeft zwarte zijwanden en een Dynamic Flame Burner®.

Eigenschappen:

- Geschikt voor installatie tussen twee kamers
- Ideaal als roomdivider
- Zeer hoog rendement van 92,1%
- Met Easy release door system, klapdeur voor gemakkelijke reiniging en onderhoud van je haard

Kies je eigen formaat:

(exacte afmetingen zie P. 75)



75

Maestro 75 Tunnel Eco Wave


A

Vermogensrange

Aardgas G20	1,7 - 9,1 kW
Aardgas G25.3	1,5 - 8,5 kW
Propaan G31	1,9 - 9,5 kW

Prestatie

93,0%



layar

Scan deze pagina
met de Layar app.



METRO 80XT - 100XT TUNNEL ECO WAVE

Twee zijden van hetzelfde vuur.



Metro 80XT Tunnel Eco Wave

De Metro 80XT Tunnel en de 100XT Tunnel maken het mogelijk om aan twee zijden te genieten van het vuur en zijn daardoor zeer geschikt als roomdivider.

Eigenschappen:

- Natuurgetrouwe houtset of witte Carrara stenen
- Vuur over de gehele breedte
- In combinatie met PowerVent® overal in huis te plaatsen

Kies je eigen formaat: (exacte afmetingen zie P. 74)



Metro 80XT Tunnel Eco Wave

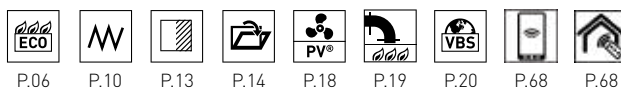


Vermogensrange	Prestatie
Aardgas G20 3,0 - 5,4 kW	88,9%
Aardgas G25.3 2,3 - 5,1 kW	
Propaan G31 2,8 - 5,7 kW	

Metro 100XT Tunnel Eco Wave



Vermogensrange	Prestatie
Aardgas G20 4,3 - 9,6 kW	83,3%
Aardgas G25.3 3,3 - 9,0 kW	
Propaan G31 4,1 - 9,1 kW	



P.06

P.10

P.13

P.14

P.18

P.19

P.20

P.68

P.68

ALLEEN
100XT
TUNNEL



Metro 100XT Tunnel Eco Wave



METRO 130XT TUNNEL ECO WAVE

Een haard vol vuur.



layar

Scan deze pagina met de Layar app.

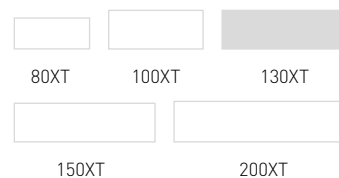
De Metro 130XT tunnelhaard beschikt over een unieke zigzagbrander waardoor vrijwel de gehele breedte en diepte van de haard gevuld wordt met vuur.

Eigenschappen:

- Ideaal als roomdivider
- Natuurlijke houtset of stenen
- Ook in propaanversie te verkrijgen
- Zeer hoog rendement van 89,6%
- In combinatie met PowerVent® overal in huis te plaatsen

Kies je eigen formaat:

(exacte afmetingen zie P. 74)



Metro 130XT Tunnel Eco Wave

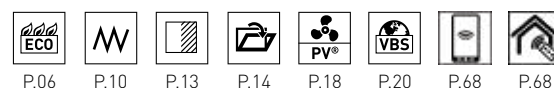
A

Vermogensrange

Aardgas G20	5,1 - 10,8 kW
Aardgas G25.3	4,1 - 10,2 kW
Propaan G31	5,6 - 10,6 kW

Prestatie

89,6%



P.06

P.10

P.13

P.14

P.18

P.20

P.68

P.68

METRO 150XT - 200XT TUNNEL ECO WAVE

Brede en sfeervolle tunnelhaarden.



Metro 150XT Tunnel Eco Wave

Deze royale 150 cm/200 cm tunnelhaarden brengen naast veel sfeer ook behoorlijk wat warmte in grotere woonruimtes. Kenmerkend voor deze brede haarden zijn de grote robuuste 'houtblokken' die vrijwel niet van echt te onderscheiden zijn.

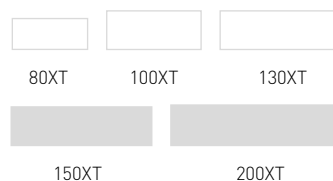
Eigenschappen:

- Natuurlijke bruine stammenset, Metro 150XT Tunnel eveneens met een 'witte' berken houtstammenset verkrijgbaar

- Het grote glasraam is eenvoudig te reinigen
- Vuur over de gehele breedte
- Afstandsbediening met thermostaatfunctie

Kies je eigen formaat:

(exacte afmetingen zie P. 74 - 75)



Metro 150XT Tunnel Eco Wave



Vermogensrange

Aardgas G20 **5,9 - 10,8 kW**
 Aardgas G25.3 **4,9 - 10,3 kW**
 Propaan G31 **5,3 - 11,1 kW**

Prestatie

87,9%

Metro 200XT Tunnel Eco Wave

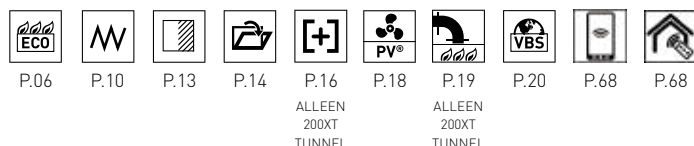


Vermogensrange

Aardgas G20 **8,9 - 16,7 kW**
 Aardgas G25.3 **7,2 - 15,8 kW**

Prestatie

90,3%



COSMO TUNNEL ECO WAVE

Sfeermaker voor grote ruimtes.



De Cosmo Tunnel is de ultieme sfeermaker voor grote ruimtes. Strak ingebouwd of in combinatie met een opvallende schouw is de Cosmo Tunnel een gegarandeerde blikvanger.

Eigenschappen:

- Geschikt als roomdivider
- Optioneel verkrijgbaar met prachtige schouw 'Murano' (met RVS ombouw en kalksteen voet)
- Easy release door system aan beide zijden
- Brede vermogensrange en volledige controle met Eco Wave
- Onderzijde frameloos in te bouwen

Kies je eigen formaat:

(exacte afmetingen zie P. 75)



Cosmo

Cosmo Tunnel Eco Wave

A

Vermogensrange

Aardgas G20 **6,0 - 16,3 kW**

Aardgas G25.3 **4,9 - 15,7 kW**

Prestatie

89,3%



P.06



P.10



P.13



P.14



P.16



P.18



P.20



P.68



P.68





CIRCO

Natuurlijk robuust.



layar

Scan deze pagina
met de Layar app.

De Circo is een vrijstaande sfeerhaard op gas met een frontaal vuurzicht. De ronde ruit biedt echter een ruim vuurzicht vanuit diverse hoeken.

Eigenschappen:

- Klokprogramma met programmeerbare comfort- en rusttemperatuur
- Afstandsbediening met thermostaatfunctie

Kies je eigen formaat:

(exacte afmetingen zie P. 75)



Circo

Circo

A

Vermogensrange

Aardgas G20	2,9 - 7,0 kW
Aardgas G25.3	2,7 - 6,0 kW
Propan G31	2,8 - 6,2 kW

Prestatie

92,5%



P.11

P.20

P.68

POLO

Sfeervol voor kleine ruimtes.



Deze prachtige driezijdige vrijstaande gashaard is door het geringe vermogen van ca. 4 kW zeer geschikt voor goed geïsoleerde en kleinere vertrekken zoals keuken, serre of woonkamer.

Eigenschappen:

- Zeer laag vermogen
- Diverse interieurs leverbaar
- Klokprogramma met programmeerbare comfort- en rusttemperatuur

Kies je eigen formaat:

(exacte afmetingen zie P. 75)



Polo

Polo

A

Vermogensrange

Aardgas G20	1,6 - 4,1 kW
Aardgas G25.3	1,5 - 3,8 kW
Propana G31	1,6 - 3,8 kW

Prestatie

92,6%



P.11

P.20

P.68

TRIO

Krachtige schoonheid.



De Trio is een vrijstaande haard met slanke vormen en een krachtige uitstraling. Een prachtig middelpunt in grote en kleine woonkamers.

Eigenschappen:

- Vuur met 3D-effect, zichtbaar vanuit meerdere posities
- Hoog vlambeeld met gloei-effect
- Afstandsbediening met thermostaatfunctie

Kies je eigen formaat:

(exacte afmetingen zie P. 75)



Trio

Trio

B

Vermogensrange

Aardgas G20	2,0 - 4,5 kW
Aardgas G25.3	1,8 - 4,2 kW
Propaan G31	1,5 - 4,0 kW

Prestatie

85,4%



P.11

P.20

P.68

DIABLO NEXT

Past overal.



Deze prachtige driezijdige haard kan door zijn lage vermogen van ca. 4 kW in vrijwel iedere woonruimte worden geplaatst.

Eigenschappen:

- Wandmontage, er gaat dus geen vloerruimte verloren
- Verkrijgbaar in zwarte of alu-metallic afwerking
- Optionele sieromkadering verkrijgbaar voor het verbergen van de afvoerpijp
- Afstandsbediening met thermostaatfunctie

Kies je eigen formaat:

(exacte afmetingen zie P. 75)



Diablo

Diablo Next

Vermogensrange

Aardgas G20	1,6 - 4,1 kW
Aardgas G25.3	1,5 - 3,8 kW
Propana G31	1,6 - 3,8 kW

Prestatie

92,6%



P.11

P.20

P.68

LUGO 70/3 MODULE ECO WAVE

Een kleurrijke haard.



De Lugo 70/3 Module is een driezijdige haard die is voorzien van de brandertechniek Eco Wave waarmee je het vlambeeld in 15 hoogtes kunt instellen.

Eigenschappen:

- Zeer realistische houtset
- Altijd een vol vlambeeld
- Optimaal zicht vanuit drie zijden
- Verkrijgbaar in drie soorten stenen bekleding
- Afstandsbediening met thermostaatfunctie
- Optionele communicatiemodule voor wifibediening

Kies je eigen formaat:

(exacte afmetingen zie P. 75)



Lugo 70/3 Module

Eigenschappen stenen bekleding:

- Bestand tegen extreme hoge temperaturen
- Krasbestendig
- Gemakkelijk te reinigen
- 100% natuurlijk en recyclebaar

Lugo 70/3 Module Eco Wave

Vermogensrange

Aardgas G20	3,4 - 6,9 kW
Aardgas G25.3	2,8 - 6,5 kW
Propan G31	3,2 - 6,3 kW

Prestatie

91,0%

A

PASSO ECO WAVE

180 graden zicht op het vuur.



Deze stoere vrijstaande gashaard valt op door haar grote ronde glasraam. Het vlampatroon is zelf te bepalen door de geïntegreerde Eco Wave techniek. Het gloei-effect onder in de haard en de hoog gepositioneerde houtblokken zorgen voor een prachtig mooi vuur. Bediening kan met de meegeleverde afstandsbediening of via smartphone of tablet.


Passo Eco Wave

Eigenschappen:

- Draaideur voor gemakkelijke reiniging
- Verkrijgbaar in 3 kleuren
- Prachtig hoog vlambeeld en een gering gasverbruik



Nero



Titan



Parelwit

Kies je eigen formaat:

(exacte afmetingen zie P. 75)



Passo

Vermogensrange

Aardgas G20	2,2 - 7,0 kW
Aardgas G25.3	2,0 - 6,7 kW
Propana G31	1,9 - 6,5 kW

Prestatie

90,0%



P.06

P.09

P.14

P.20

P.68

P.68

AFSTANDSBEDIENING, APP, BEDIENINGSLUIK

Diverse accessoires die het gebruiksgemak van je haard vergroten.

AANVULLEND GEMAK

Om het gebruiksgemak van uw haard te vergroten zijn er diverse accessoires beschikbaar (afhankelijk van het type haard).



RCH afstandsbediening

- robuuste uitstraling
- uitgebreide bedieningsfuncties
- Honeywell besturing



RCE afstandsbediening

- elegant design
- eenvoudige bediening
- Mertik besturing



Domotica Home Automation

- aansluiting op diverse domoticasystemen
- aan-/uitzetten en regelbare vlamhoogte
- schakelbare 2e brander (indien aanwezig)
- voor zowel Honeywell als Mertik besturing

Alle afstandsbedieningen beschikken over een elektronische ontsteking, thermostaatfunctie en klokfunctie.



App + communicatie module

Wil je zelf de volledige controle hebben over het vlammenpatroon? Kies dan voor de Eco Wave communicatiemodule. Met de gratis te downloaden DRU Control App op smartphone en tablet (IOS/Android) bedien je niet alleen de haard, maar stel je zelf het vlammenpatroon in. Dit is alleen geschikt voor haarden met het Eco Wave systeem.



Management module

Specifiek voor de recreatieve sector (vakantieparken, hotels, enz.) hebben DRU en ICY een module ontwikkeld voor de lokale bediening van haarden en voor de bediening vanuit een receptiesysteem.

- Voorzien van bewegings- en lichtsensor om bewust om te gaan met energie
- Innovatief en eenvoudig in gebruik
- Geen losse afstandsbediening en batterijen meer



Bedieningsluik

Om bij onderhoud en storing altijd eenvoudig toegang te hebben tot het gasregelblok heeft DRU een speciaal bedieningsluik ontwikkeld dat mooi geïntegreerd kan worden in de opstelling van de haard.

LUX ELEMENTEN

Boezemontluchting voor het behoud van je ombouw.

LUX(E) DESIGN

Door het stoken van je haard wordt er warmte opgebouwd in de ombouw. Het is dan ook nodig om deze te ontlichten zodat er geen scheuren ontstaan. DRU heeft hiervoor diverse Lux elementen ontworpen in de kleuren: ivoorwit, alu-metallic en antraciet. Deze worden geïntegreerd in de ombouw en kunnen optioneel worden voorzien van sfeerverlichting.



Lux Fino



Lux Sleeve



Lux Lignum



Lux Omni



Lux

DEALERS

Onze erkende dealers bieden je kennis, kunde en inspiratie.

ADVIES EN INSPIRATIE

DRU-Dealer

Een erkende DRU-dealer is een professional op het gebied van onze gashaarden. Hij wordt door ons ondersteund, periodiek door ons getraind en heeft uitgebreide kennis over onze producten, service en installatie. Hij neemt jouw wens als uitgangspunt en geeft je altijd een advies op maat.

Inspiration Centre

Als fabrikant van gashaarden staan we zelf natuurlijk ook in contact met onze klanten. We willen weten wat hun wensen en behoeften zijn. We willen hen inspireren met nieuwe producten, baanbrekende innovaties en mooie en functionele designs. Graag ontmoeten we je in ons Inspiration Centre in Duiven-NL. Het Inspiration Centre is echter geen verkooppunt, dit is voorbehouden aan onze dealers.

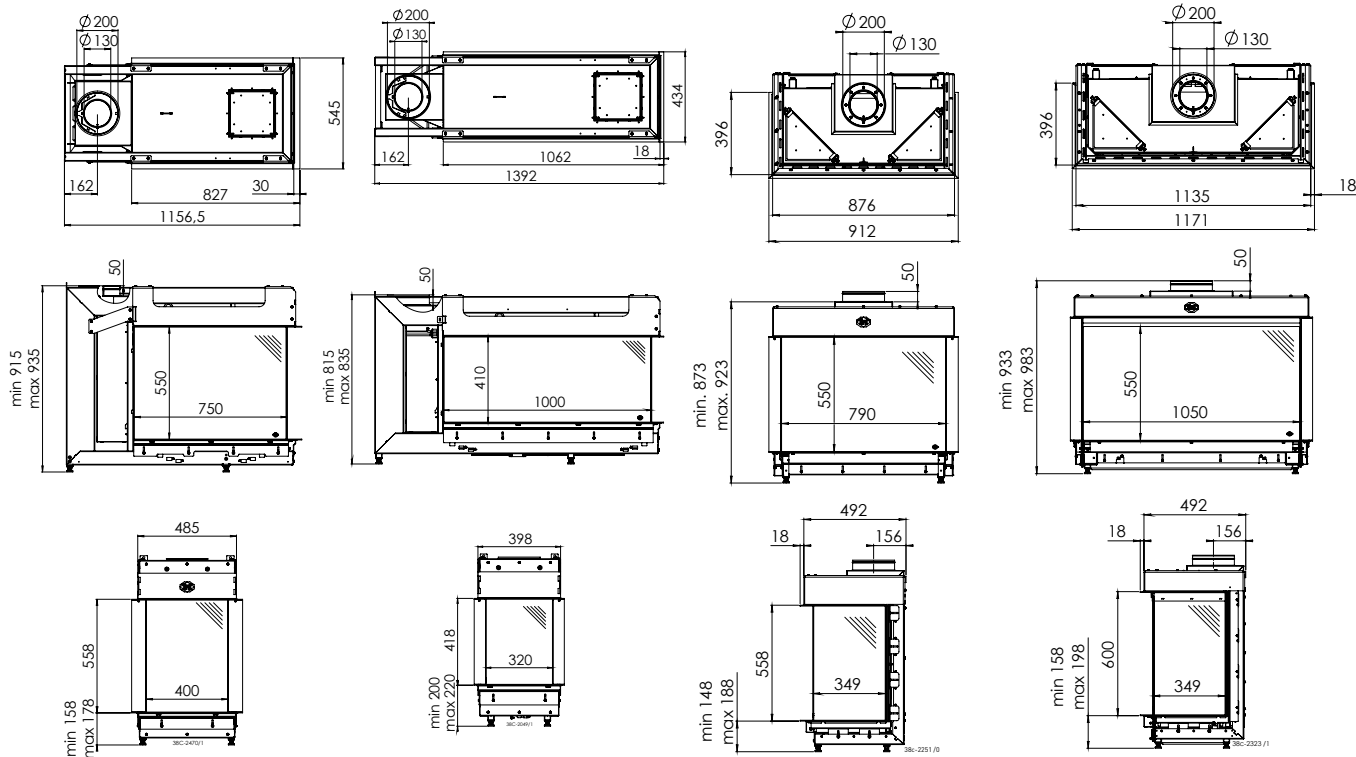
	Waar te zien:	Waar te koop:
DRU Dealer	✓	✓
DRU Inspiration Centre	✓	-



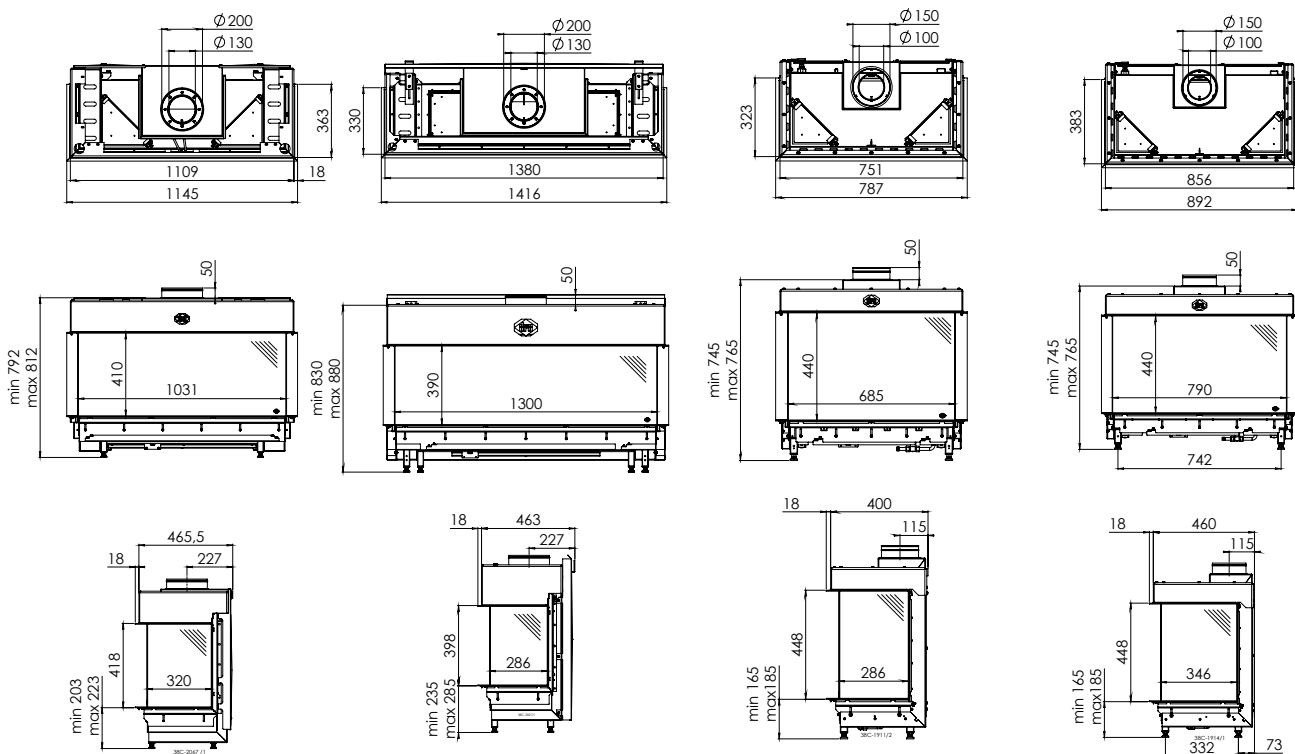


LIJNTEKENINGEN

Maestro 75XTU [P. 24]	Metro 100XTU [P. 26]	Maestro 80/3 [P. 28]	Maestro 105/3 [P. 29]
-----------------------	----------------------	----------------------	-----------------------



Metro 100XT/3 [P. 30]	Metro 130XT/3 [P. 30]	Lugo 70/3 [P. 32]	Lugo 80/3 [P. 32]
-----------------------	-----------------------	-------------------	-------------------

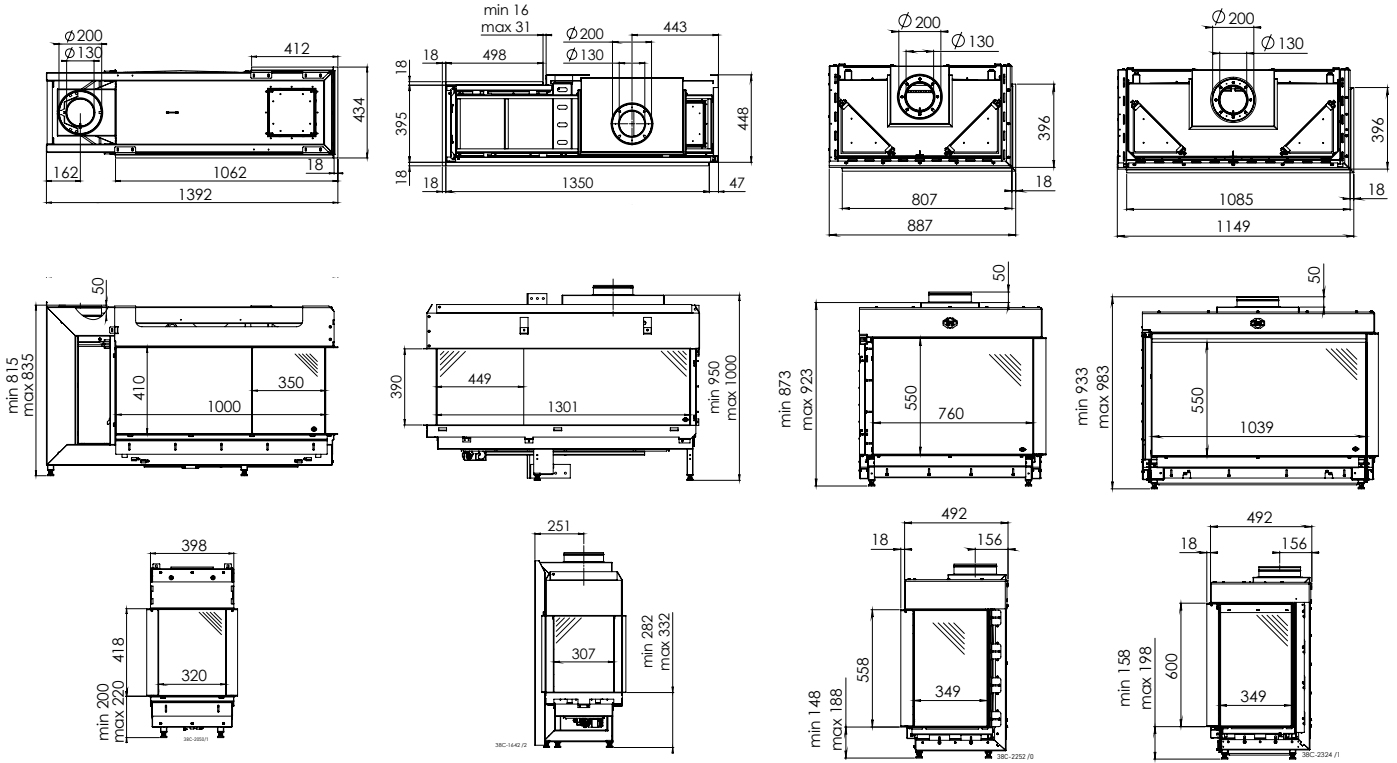


Metro 100XTL (P. 34)

Metro 130XTL (P. 34)

Maestro 80/2 (P. 36)

Maestro 105/2 (P. 37)

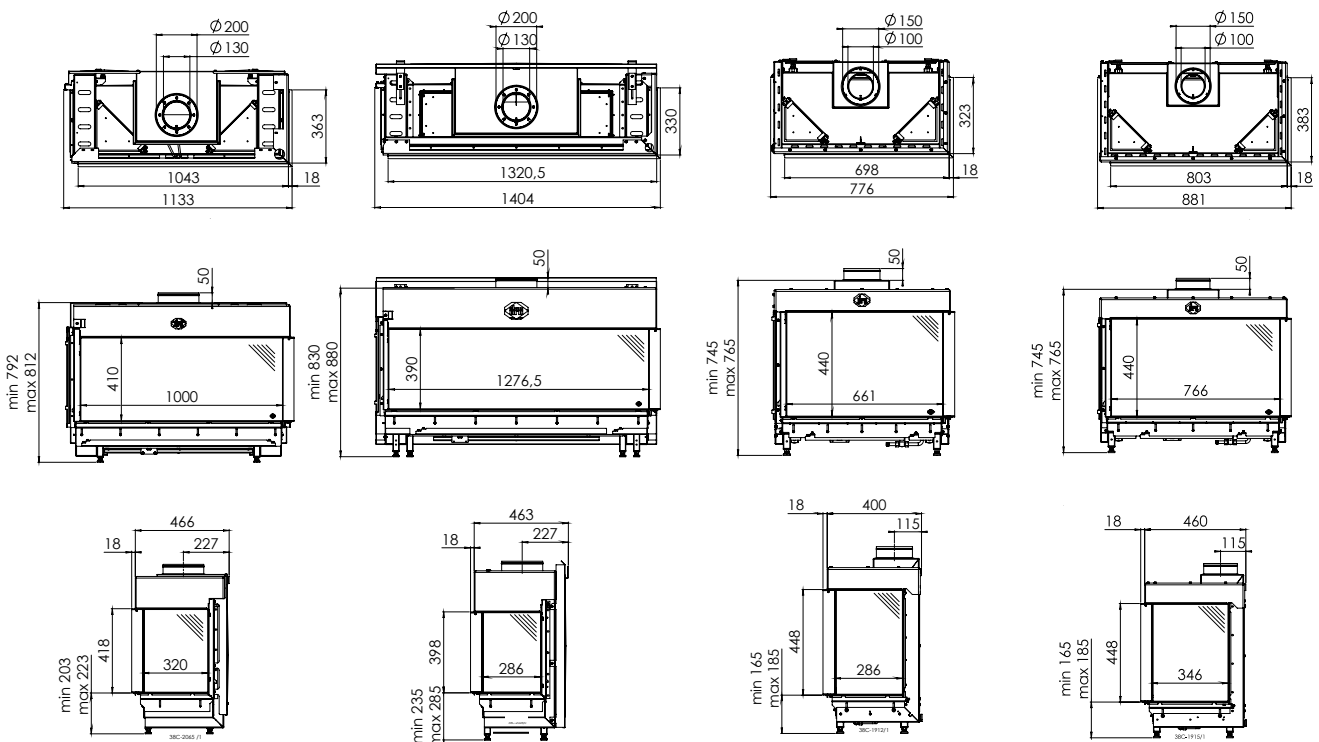


Metro 100XT/2 (P. 38)

Metro 130XT/2 (P. 38)

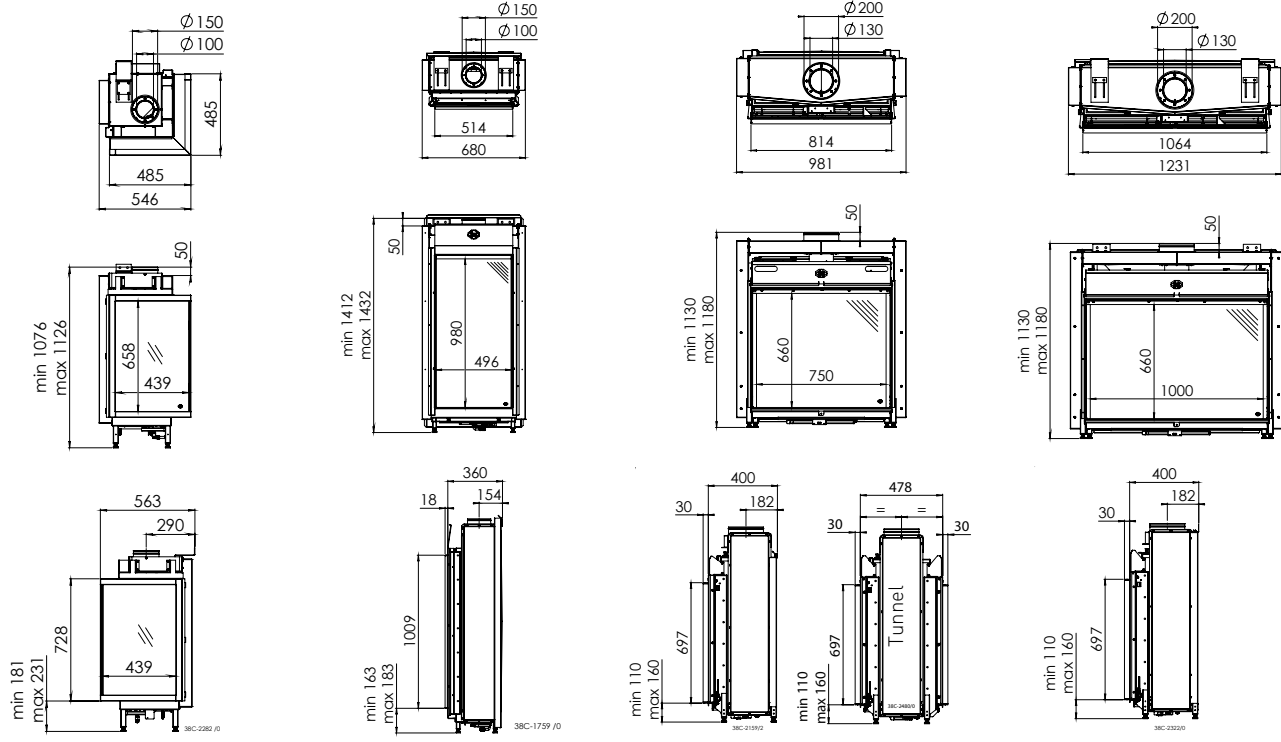
Lugo 70/2 (P. 40)

Lugo 80/2 (P. 40)

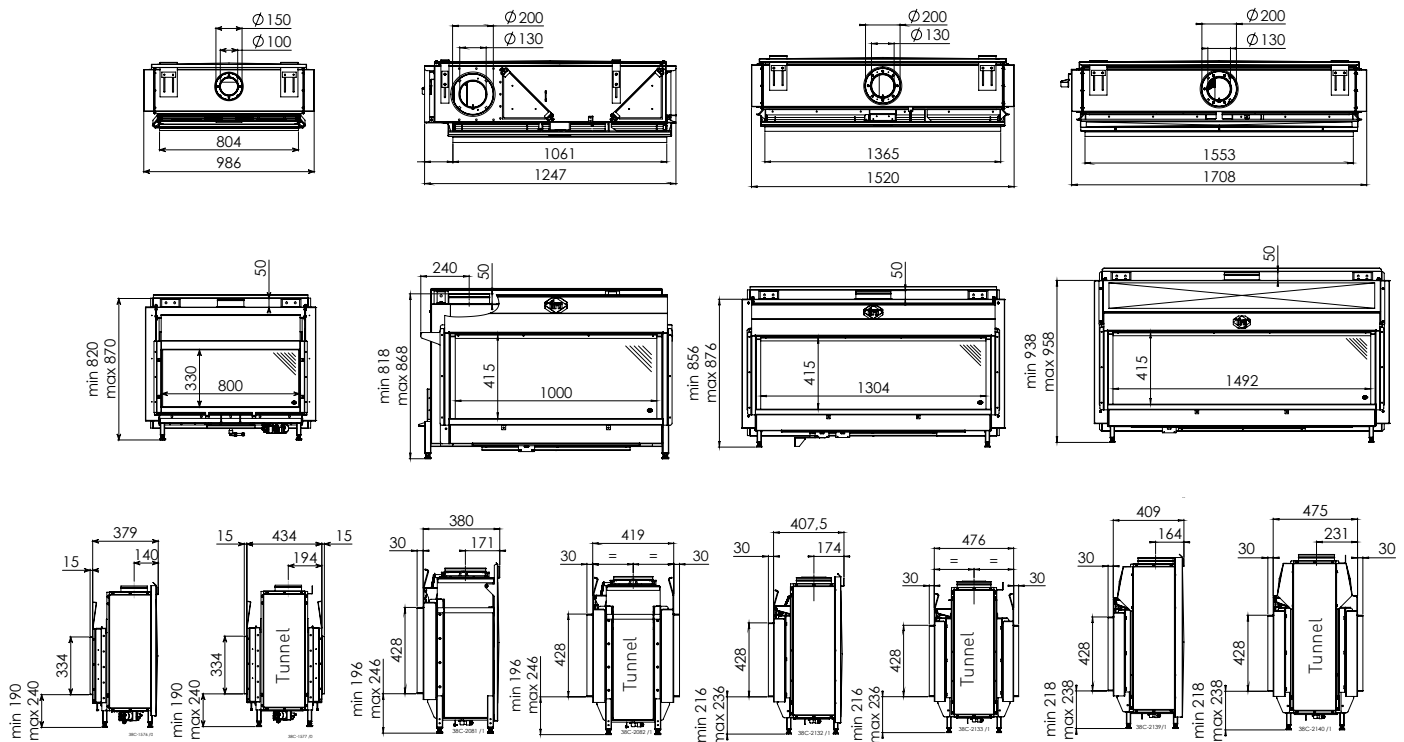


LIJNTEKENINGEN

Paco [P. 42]	Excellence 50XT [P. 43]	Maestro 75 Tunnel [P. 44, 54]	Maestro 100 [P. 46]
--------------	-------------------------	---------------------------------	---------------------



Metro 80XT Tunnel [P. 48, 56]	Metro 100XT Tunnel [P. 48, 56]	Metro 130XT Tunnel [P. 50, 58]	Metro 150XT Tunnel [P. 50, 59]
---------------------------------	----------------------------------	----------------------------------	----------------------------------

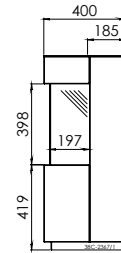
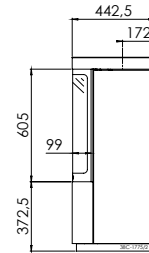
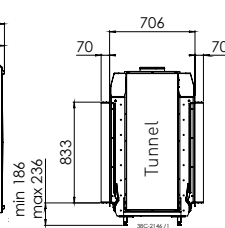
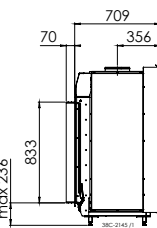
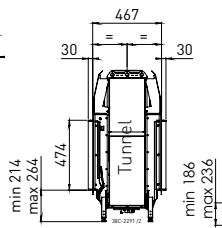
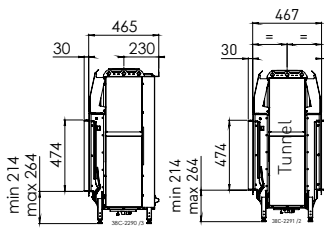
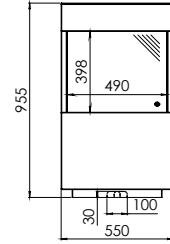
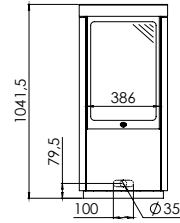
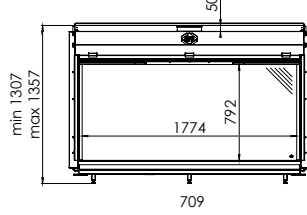
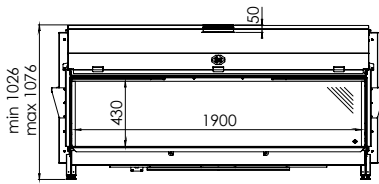
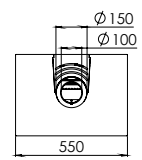
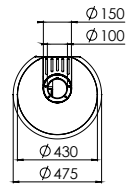
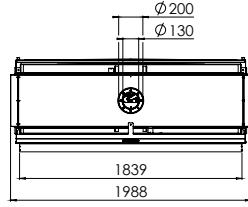
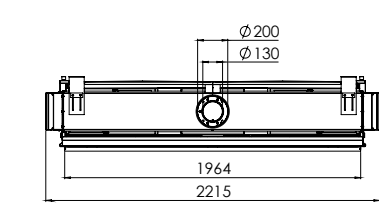


Metro 200XT | Tunnel (P. 52, 59)

Cosmo | Tunnel (P. 53, 60)

Circo (P. 62)

Polo (P. 63)

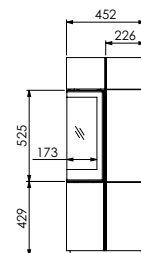
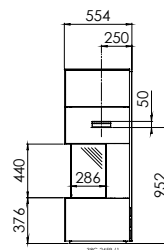
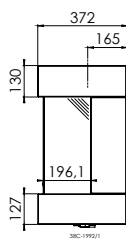
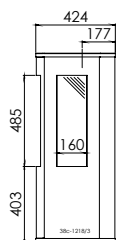
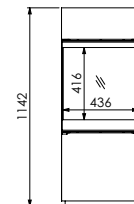
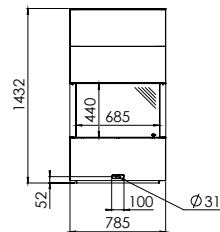
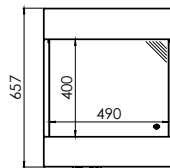
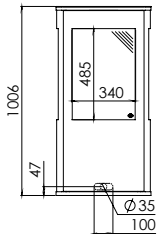
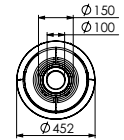
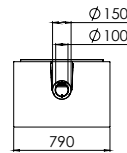
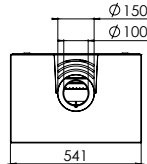
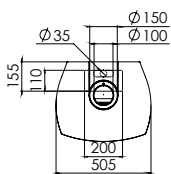


Trio (P. 64)


Diablo Next (P. 65)

Lugo 70/3 Module (P. 65)

Passo (P. 67)




TECHNISCHE SPECIFICATIES

	Pag.	Netto vermogen kW (P.06)			Rendement			Energie-efficiëntieklasse (P.20)		Kanaal Ø	Inbouwdiepte	Bedieningsluik (P.68)		RCH
		Aardgas G20	Aardgas G25.3 (NL)	Propan G31	(%) G20	Aardgas G20	Aardgas G25.3 (NL)	Propan G31	(mm)	(mm)	RCE			
3-ZIJDIGE HAARDEN (gesloten verbranding)														
Maestro 75XTU Eco Wave	24	1,2 - 8,8	1,2 - 8,4	1,9 - 9,5	93,3	A	A	A	200/130	545	+	-	+	
Metro 100XTU Eco Wave	26	4,3 - 9,6	3,3 - 9,0	4,1 - 9,1	83,3	B	B	B	200/130	434	+	-	+	
Maestro 80/3 Eco Wave	28	1,4 - 9,0	1,3 - 8,6	1,3 - 7,7	93,0	A	A	A	200/130	492	+	-	+	
Maestro 105/3 Eco Wave	29	2,2 - 9,3	1,8 - 8,7	1,5 - 9,6	87,5	A	A	A	200/130	492	+	-	+	
Metro 100XT/3 Eco Wave	30	4,3 - 9,6	3,3 - 9,0	4,1 - 9,1	83,3	B	B	B	200/130	466	+	-	+	
Metro 130XT/3 Eco Wave	30	5,1 - 10,8	4,1 - 10,2	5,6 - 10,6	89,6	A	A	A	200/130	463	+	-	+	
Lugo 70/3 Eco Wave	32	3,4 - 6,9	2,8 - 6,5	3,2 - 6,3	91,0	A	A	A	150/100	400	-	-	+	
Lugo 80/3 Eco Wave	32	3,4 - 6,9	2,8 - 6,5	3,2 - 6,3	91,0	A	A	A	150/100	460	-	-	+	
Metro 100XTL Eco Wave	34	4,3 - 9,6	3,3 - 9,0	4,1 - 9,1	83,3	B	B	B	200/130	434	+	-	+	
Metro 130XTL Eco Wave	34	5,1 - 10,8	4,1 - 10,2	5,6 - 10,6	89,6	A	A	A	200/130	448	+	-	+	
2-ZIJDIGE HAARDEN (gesloten verbranding)														
Maestro 80/2 Eco Wave	36	1,4 - 9,0	1,3 - 8,6	1,3 - 7,7	93,0	A	A	A	200/130	492	+	-	+	
Maestro 105/2 Eco Wave	37	2,2 - 9,3	1,8 - 8,7	1,5 - 9,6	87,5	A	A	A	200/130	492	+	-	+	
Metro 100XT/2 Eco Wave	38	4,3 - 9,6	3,3 - 9,0	4,1 - 9,1	83,3	B	B	B	200/130	466	+	-	+	
Metro 130XT/2 Eco Wave	38	5,1 - 10,8	4,1 - 10,2	5,6 - 10,6	89,6	A	A	A	200/130	466	+	-	+	
Lugo 70/2 Eco Wave	40	3,4 - 6,9	2,8 - 6,5	3,2 - 6,3	91,0	A	A	A	150/100	400	-	-	+	
Lugo 80/2 Eco Wave	40	3,4 - 6,9	2,8 - 6,5	3,2 - 6,3	91,0	A	A	A	150/100	460	-	-	+	
Paco Eco Wave	42	2,6 - 5,4	2,1 - 5,0	-	84,8	B	C	-	150/100	563	+	-	+	
FRONTHAARDEN (gesloten verbranding)														
Excellence 50XT Eco Wave	43	2,3 - 7,9	1,9 - 7,5	-	87,0	B	B	-	150/100	360	+	-	+	
Maestro 75 Eco Wave	44	1,3 - 9,0	1,2 - 8,6	1,3 - 7,9	89,0	A	A	A	200/130	400	+	-	+	
Maestro 100 Eco Wave	46	2,3 - 10,0	1,9 - 9,3	2,3 - 10,2	92,1	A	A	A	200/130	400	+	-	+	
Metro 80XT Eco Wave	48	3,0 - 5,4	2,3 - 5,1	2,8 - 5,7	88,9	A	B	A	150/100	379	+	-	+	
Metro 100XT Eco Wave	48	4,3 - 9,6	3,3 - 9,0	4,1 - 9,1	83,3	B	B	B	200/130	380	+	-	+	
Metro 130XT Eco Wave	50	5,1 - 10,8	4,1 - 10,2	5,6 - 10,6	89,6	A	A	A	200/130	408	+	-	+	
Metro 150XT Eco Wave	50	5,9 - 10,8	4,9 - 10,3	5,3 - 11,1	87,9	A	A	A	200/130	409	+	-	+	
Metro 200XT Eco Wave	52	8,9 - 16,7	7,2 - 15,8	-	90,3	A	A	-	200/130	465	+	-	+	
Cosmo Eco Wave	53	6,0 - 16,3	4,9 - 15,7	-	89,3	A	A	-	200/130	709	+	-	+	

	Gewicht	Eco Wave [P.06]	Easy release door system [P.14]	PowerVent® [P.18]	Clear View glas [P.13]	Interieur/binnenbekleding [P.12]	Brander [P.08]	Branderbed [P.10]						
(kg)				Optie	Zwart	Ceraglass	Classic steen	Type	Houtset bruin	Houtset wit	Stenen wit	Stenen grijs	Glas antraciet	
145	+	-	+	+	+	+	-	Dynamic Flame Burner®	+	-	-	-	-	
145	+	-	+	+	+	+	-	Vario Burner	+	-	+	-	+	
100	+	-	+	+	+	+	-	Dynamic Flame Burner®	+	-	-	-	-	
120	+	+	+	+	+	+	-	Dynamic Flame Burner®	+	-	-	-	-	
145	+	-	+	+	+	+	-	Vario Burner	+	-	+	-	+	
160	+	-	+	+	+	+	-	Vario Burner	+	+	+	+	-	
85	+	-	+	-	+	+	-	Vario Burner	+	-	-	-	-	
96	+	-	+	-	+	+	-	Vario Burner	+	-	-	-	-	
145	+	-	+	+	+	+	-	Vario Burner	+	-	+	-	+	
160	+	-	+	+	+	+	-	Vario Burner	+	+	+	+	-	
100	+	-	+	+	+	+	-	Dynamic Flame Burner®	+	-	-	-	-	
120	+	+	+	+	+	+	-	Dynamic Flame Burner®	+	-	-	-	-	
160	+	-	+	+	+	+	-	Vario Burner	+	-	+	-	+	
160	+	-	+	+	+	+	-	Vario Burner	+	+	+	+	-	
85	+	-	+	-	+	+	-	Vario Burner	+	-	-	-	-	
96	+	-	+	-	+	+	-	Vario Burner	+	-	-	-	-	
70	+	-	+	-	-	+	-	Line Burner	+	-	-	-	-	
120	+	-	+	+	-	+	-	Line Burner	+	+	-	-	-	
80	+	+	+	+	+	+	+	Dynamic Flame Burner®	+	-	-	-	-	
100	+	+	+	+	+	+	+	Dynamic Flame Burner®	+	-	-	-	-	
88	+	-	+	+	+	+	-	Vario Burner	+	-	+	-	-	
145	+	+	+	+	+	+	-	Vario Burner	+	-	+	-	+	
160	+	+	+	+	+	+	-	Vario Burner	+	+	+	+	-	
160	+	+	+	+	-	+	-	Vario Burner	+	+	+	+	-	
265	+	+	+	+	-	+	-	Vario Burner	+	-	+	-	+	
350	+	+	+	+	+	-	-	Vario Burner	+	-	-	-	-	

TECHNISCHE SPECIFICATIES

	Pag.	Netto vermogen kW (P.06)			Rendement (%) G20	Energie-efficiëntieklasse (P.20)			Kanaal Ø (mm)	Inbouwdiepte (mm)	Bedieningsluik (P.68)		Afstandsbediening (P.68)
		Aardgas G20	Aardgas G25.3 (NL)	Propana G31		Aardgas G20	Aardgas G25.3 (NL)	Propana G31			RCE	RCH	
TUNNELHAARDEN (gesloten verbranding)													
Maestro 75 Tunnel <i>Eco Wave</i>	54	1,7 - 9,1	1,5 - 8,5	1,9 - 9,5	93,0	A	A	A	200/130	478	+	-	+
Metro 80XT Tunnel <i>Eco Wave</i>	56	3,0 - 5,4	2,3 - 5,1	2,8 - 5,7	88,9	A	B	A	150/100	434	+	-	+
Metro 100XT Tunnel <i>Eco Wave</i>	56	4,3 - 9,6	3,3 - 9,0	4,1 - 9,1	83,3	B	B	B	200/130	419	+	-	+
Metro 130XT Tunnel <i>Eco Wave</i>	58	5,1 - 10,8	4,1 - 10,2	5,6 - 10,6	89,6	A	A	A	200/130	476	+	-	+
Metro 150XT Tunnel <i>Eco Wave</i>	59	5,9 - 10,8	4,9 - 10,3	5,3 - 11,1	87,9	A	A	A	200/130	475	+	-	+
Metro 200XT Tunnel <i>Eco Wave</i>	59	8,9 - 16,7	7,2 - 15,8	-	90,3	A	A	-	200/130	467	+	-	+
Cosmo Tunnel <i>Eco Wave</i>	60	6,0 - 16,3	4,9 - 15,7	-	89,3	A	A	-	200/130	706	+	-	+

VRIJSTAANDE HAARDEN (gesloten verbranding)													
Circo	62	2,9 - 7,0	2,7 - 6,0	2,8 - 6,2	92,5	A	A	A	150/100	442	-	+	-
Polo	63	1,6 - 4,1	1,5 - 3,8	1,6 - 3,8	92,6	A	A	A	150/100	400	-	+	-
Trio	64	2,0 - 4,5	1,8 - 4,2	1,5 - 4,0	85,4	B	B	C	150/100	441	-	+	-
Diablo <i>Next</i>	65	1,6 - 4,1	1,5 - 3,8	1,6 - 3,8	92,6	A	A	A	150/100	372	-	+	-
Lugo 70/3 Module <i>Eco Wave</i>	66	3,4 - 6,9	2,8 - 6,5	3,2 - 6,3	91,0	A	A	A	150/100	554	-	-	+
Passo <i>Eco Wave</i>	67	2,2 - 7,0	2,0 - 6,7	1,9 - 6,5	90,0	A	A	B	150/100	452	-	-	+

	Gewicht	Eco Wave [P.06]	Easy release door system [P.14]	PowerVent® [P.18]	Clear View glas [P.13]	Interieur/binnenbekleding [P.12]			Brander [P.08]	Branderbed [P.10]				
(kg)				Optie	Zwart	Ceraglass	Classic steen	Type	Houtset bruin	Houtset wit	Stenen wit	Stenen grijs	Glas antraciet	
160	+	+	+	+	+	-	-	Dynamic Flame Burner®	+	-	-	-	-	
96	+	-	+	+	+	-	-	Vario Burner	+	-	+	-	-	
145	+	+	+	+	+	-	-	Vario Burner	+	-	+	-	+	
160	+	+	+	+	+	-	-	Vario Burner	+	+	+	+	-	
160	+	+	+	+	+	-	-	Vario Burner	+	+	+	+	-	
265	+	+	+	+	+	-	-	Vario Burner	+	-	+	-	+	
350	+	+	+	+	+	-	-	Vario Burner	+	-	-	-	-	

110	-	-	-	-	+	-	-	Line Burner	+	-	-	-	-
68	-	-	-	-	+	+	-	Line Burner	+	-	-	-	-
80	-	-	-	-	+	-	-	Line Burner	+	-	-	-	-
48	-	-	-	-	+	+	-	Line Burner	+	-	-	-	-
85	+	-	-	-	+	+	-	Vario Burner	+	-	-	-	-
95	+	+	-	-	+	-	-	Dynamic Flame Burner®	+	-	-	-	-



DRU Verwarming B.V.
 Postbus 1021 | 6920 BA Duiven
 Ratio 8 | 6921 RW Duiven
 The Netherlands
 T. +31 (0)26 - 319 5 319
 F. +31 (0)26 - 319 5 348
 www.dru.nl

Drugasar Ltd.
 Deans Road | Swinton
 Manchester | M27 0JH
 United Kingdom
 T. +44 (0)161 - 793 8700
 F. +44 (0)161 - 727 8057
 www.drufire.co.uk

DRU Belgium
 Kontichsesteenweg 69/1
 2630 Aartselaar
 Belgium
 T. +32 (0)3 - 450 7000
 F. +32 (0)3 - 450 7009
 www.drufire.be

Dealer



www.drufire.com

since
1754

DRU: Member of the Spartherm-Group

Wijzigingen voorbehouden. De kleuren in de brochure kunnen afwijken van de werkelijkheid. Niets uit deze uitgave mag gebruikt worden zonder schriftelijke toestemming van DRU Verwarming B.V.