



designed to be different

NIEUW/NOUVEAU

## DRU Polo

De **DRU Polo** is een prachtige driezijdige vrijstaande haard. Door het geringe vermogen van nog geen 4 kW is deze haard uitermate geschikt voor goed geïsoleerde en kleinere vertrekken zoals keuken, serre of woonkamer. De zwarte of ceraglass binnenzijde van de haard en de mooie houtstammen zorgen voor een natuurlijk vuur. Zowel de buitenzijde van de haard als het bijbehorende aansluitmateriaal is verkrijgbaar in de kleur zwart. De Polo wordt geleverd met een afstandsbediening met elektronische ontsteking, thermostatische regeling en een klokfunctie.

*Le **Polo de DRU** est un charmant foyer indépendant à trois faces. En raison de sa puissance limitée de 4,1 kW, ce foyer convient particulièrement pour les zones plus petites et très bien isolées telles que les cuisines, les serres ou les salles de séjour. L'intérieur en ceraglass ou noir du foyer et les belles bûches assurent un feu naturel. Tant l'extérieur du foyer que le matériel de raccordement sont disponibles en noir. Le Polo est livré avec une télécommande avec allumage électronique, fonctions thermostat et horloge.*


DRU Polo



HR  
81%

# DRU Polo


## Kleuren | Couleurs




Zwart | Noir

- Frontkleur haard  
*Couleur de face de foyer*
- Concentrisch afvoermateriaal RVS  
*Matériau concentrique d'évacuation Inox*

## Interieur | L'intérieur



Ceraglass |  
*Ceraglass*



Zwart | Noir

## Branderbed | Lit du brûleur



Houtset bruin |  
*Bûches brun*

## Afstandsbediening | Télécommande



Afstandsbediening RCE |  
*Télécommande RCE*

## Technische informatie

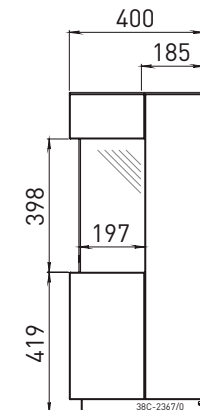
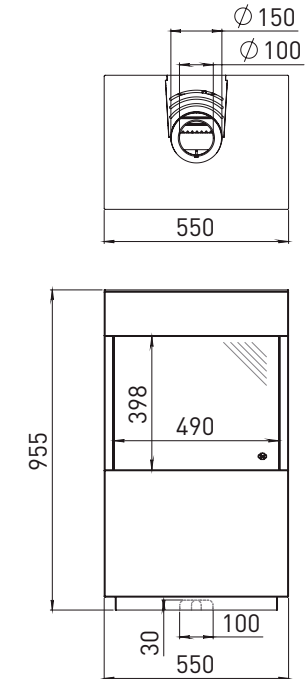
Model	Vrijstaand
Brandstof	Aardgas/propaan
Vermogen aardgas/propaan	3,8 kW/3,8 kW
Verbrandingssysteem	Gesloten
Rendement	81%
Kanaal Ø	150/100 mm
Vuurzicht	3-zijdig
Bediening	Afstandsbediening (RCE)*

\* Afstandsbediening met elektronische ontsteking, thermostatisch en klokfunctie

## Caractéristiques techniques

Modèle	Indépendant
Combustible	Gaz naturel/propane
Puissance gaz naturel/propane	4,1 kW/3,8 kW
Système de combustion	Étanche
Rendement	81%
Conduit Ø	150/100 mm
Vue sur les flammes	3 côtés
Commande	Télécommande (RCE)*

\* Télécommande avec allumage électronique, fonctions thermostat et horloge



DRU Verwarming B.V.  
Duiven, Nederland  
www.dru.nl

DRU Belgium  
Aartselaar, Belgium  
www.drufire.be

Wijzigingen voorbehouden. Kleuren kunnen afwijken van de werkelijkheid. Niets uit deze uitgave mag gebruikt worden zonder schriftelijke toestemming van DRU Verwarming B.V. | Sous réserve de modifications. Les couleurs peuvent différer de la réalité. Une utilisation du contenu de cette brochure ne peut se faire qu'avec l'accord écrit de DRU Verwarming B.V.